













12 passos simples para uma boa pintura

O final do ano, além de ser uma época agitada com a preparação para as festas, é um momento de renovação e confraternizações muito esperado pela família e amigos. E para conciliar a praticidade à correria do dia a dia, a Suvinil preparou algumas dicas para dar um toque especial e ágil na decoração da casa e levar essa pegada de transformação para a mobília e diferentes ambientes.

A mudança pode ser pequena, como repaginar um móvel antigo ou uma parede, ou ela pode ser na casa toda, depende da vontade e disposição do morador. Aproveite esta ocasião para fazer uma integração e convidar os amigos e familiares que adoram colocar a mão na massa para ajudar nesta tarefa. Com o passo a passo abaixo, é possível transformar a decoração de forma simples, leve e divertida e ainda tornar esse momento muito especial.

→ Passo a passo:

-  Antes de iniciar a pintura, coloque roupas confortáveis. Opte por camisas de mangas compridas e não se esqueça dos óculos para proteger os olhos. Separe também sua lista de músicas favoritas e aperte o play;
-  Forre o chão com jornal, lona ou papel específico para proteger dos respingos;
-  Cubra os móveis com plástico e as maçanetas com papel alumínio;
-  Defina a área a ser pintada e coloque fita crepe ao redor das portas e batentes;
-  O primeiro passo é preparar a superfície, é fundamental lixá-la para abrir os poros da parede e retirar o brilho da tinta anterior, facilitando a absorção do produto;
-  Retire o excesso de pó com uma vassoura e passe um pano úmido para finalizar. Caso o local possua alguma mancha ou esteja engordurado, lave a superfície utilizando apenas água e um sabão neutro.
-  Dilua a tinta conforme indicado na embalagem, coloque-a no recipiente e molhe o pincel e o rolo, retirando o excesso do produto;

-  Utilize o pincel para pintar os cantos de paredes, teto, portas e etc. Após esse processo, com o rolo, faça um “N” na parede e preencha a letra espalhando a tinta;
-  Depois desse passo, deixe a tinta secar por 4 horas. Se o dia estiver úmido ou chuvoso, o ideal é deixar o produto secar por 8 horas. Sempre confira o tempo de secagem na embalagem, pois pode variar de acordo com o tipo do produto;
-  Depois do tempo de secagem, aplique a segunda demão da mesma maneira que a primeira;
-  Caso tenha sobrado tinta, guarde-a conforme indicado na embalagem;
-  Agora, com a nova decoração, está tudo pronto para seu ano começar em grande estilo! Peça uma pizza e relaxe com os amigos.

Para mais dicas, acesse: www.suvinil.com.br

Sobre a Suvinil

A Suvinil é a marca de tintas imobiliárias *premium* da BASF e lidera a participação no segmento. A marca tem uma estratégia de negócio consistente, pautada em relacionamento com clientes, inovação e fortes investimentos. Adquirida em 1969 pela BASF, que entrava no ramo de tintas globalmente, a Suvinil possui mais de 50 anos de boas práticas, que resultaram numa completa linha de produtos constituída por látex PVA, acrílicos, esmaltes, vernizes, epóxi e complementos para pintura. Seu portfólio, produzido nas fábricas instaladas em São Bernardo do Campo (SP) e Jaboatão dos Guararapes (PE), atende todo o mercado nacional.

Sobre a BASF

Na BASF, nós transformamos a química para um futuro sustentável. Nós combinamos o sucesso econômico com a proteção ambiental e responsabilidade social. O Grupo BASF conta com aproximadamente 112 mil colaboradores que trabalham para contribuir com o sucesso de nossos clientes em quase todos os setores e países do mundo. Nosso portfólio é organizado em 5 segmentos: Químicos, Produtos de Performance, Materiais e Soluções Funcionais, Soluções para Agricultura e Petróleo e Gás. Em 2015, a BASF gerou vendas

de mais de € 70 bilhões. As ações da BASF são comercializadas no mercado de ações de Frankfurt (BAS), Londres (BFA) e Zurich (AN). Para mais informações, acesse: www.basf.com.br.



INFORMAÇÕES PARA A IMPRENSA

Manoela Machado – (11) 3147- 7240

Cristhiane Nardini – (11) 3147- 7254

Andrea Benedetti – (11) 3147- 7467

suvinil@maquinacohnwolfe.com

www.maquinacohnwolfe.com/