



We create chemistry

Relatório Anual 2020

RESUMO

BASF Sociedade de
Previdência Complementar



Sumário

ACESSE FACILMENTE
O CONTEÚDO DESEJADO

Mensagem da **Diretoria**

Caro Participante,

O Relatório Anual 2020 da BASF Previdência contém nossas atividades realizadas durante o ano de 2020 e resultados alcançados nesse ano desafiador.

No ano de 2020, a Covid-19 foi o tema global e central para os mercados. A doença, que adquiriu ampla dimensão, tornou-se uma pandemia, gerando ações de isolamento social e paralisação parcial da economia, o que resultou em uma recessão acentuada. O mundo precisou se reinventar e nós também.

A BASF Previdência realizou diversos eventos de uma maneira inovadora, com palestras online para todos nossos públicos. O BASF Pension Day dos nossos aposentados(as) foi celebrado por meio de uma transmissão online e com show de Luciana Villar para um pouco de descontração, permitindo que pudéssemos estar juntos mesmo que distantes.

Com base em um trabalho estratégico e de pesquisa, o time de investimentos da BASF

Previdência fez movimentações táticas dentro do portfólio ao longo do ano, com o intuito de aproveitar as oportunidades e, ainda, mostrando comprometimento com a proteção do capital do Participante. O resultado foi assertivo e permitiu uma rentabilidade de 6,68% continuando em alta se comparado a inflação e poupança do ano, e representando 242% do CDI.

Para 2021, desejamos que todos continuem se cuidando e com saúde. Reforçamos nossa missão de contribuir para melhorar a qualidade de vida dos nossos Participantes, por meio da excelência na gestão transparente e responsável, alinhada às necessidades dos Patrocinadores.

Agradecemos a sua confiança e parceria!

Vamos construir o futuro juntos!

A Diretoria Executiva

Mensagem da Diretoria

Composição dos **Conselhos e Diretoria**

Composição dos
Conselhos e Diretoria

CONSELHO **DELIBERATIVO**




Manfredo Dieter Rübens
Presidente

André Wehrmann
Membro

Antônio Carlos Manssour Lacerda
Membro Eleito

Marcos Allemann
Membro

DIRETORIA **EXECUTIVA**



Luciana de Oliveira Amaro
Diretora-Superintendente

Antônio José D'Aguiar
AETQ* e ARGR**

Marcelo Leonessa
DRC* e ARPB******

CONSELHO **FISCAL**



Maximiliano Demarchi Neto
Presidente

Paulo Celso Mathias
Membro Eleito

João Ferreira da Silva Júnior
Membro

COMITÊ DE **INVESTIMENTOS**



Daniela Carrizo
Membra do Comitê de Investimentos

Antonio Miguel Juan Riera Costa
Membro do Comitê de Investimentos

Emerson F. Rodrigues de Sousa
Membro do Comitê de Investimentos

* AETQ: Administrador Estatutário Tecnicamente Qualificado

** ARGR: Administrador Responsável pela Gestão de Risco

*** DRC: Diretor Responsável pela Contabilidade

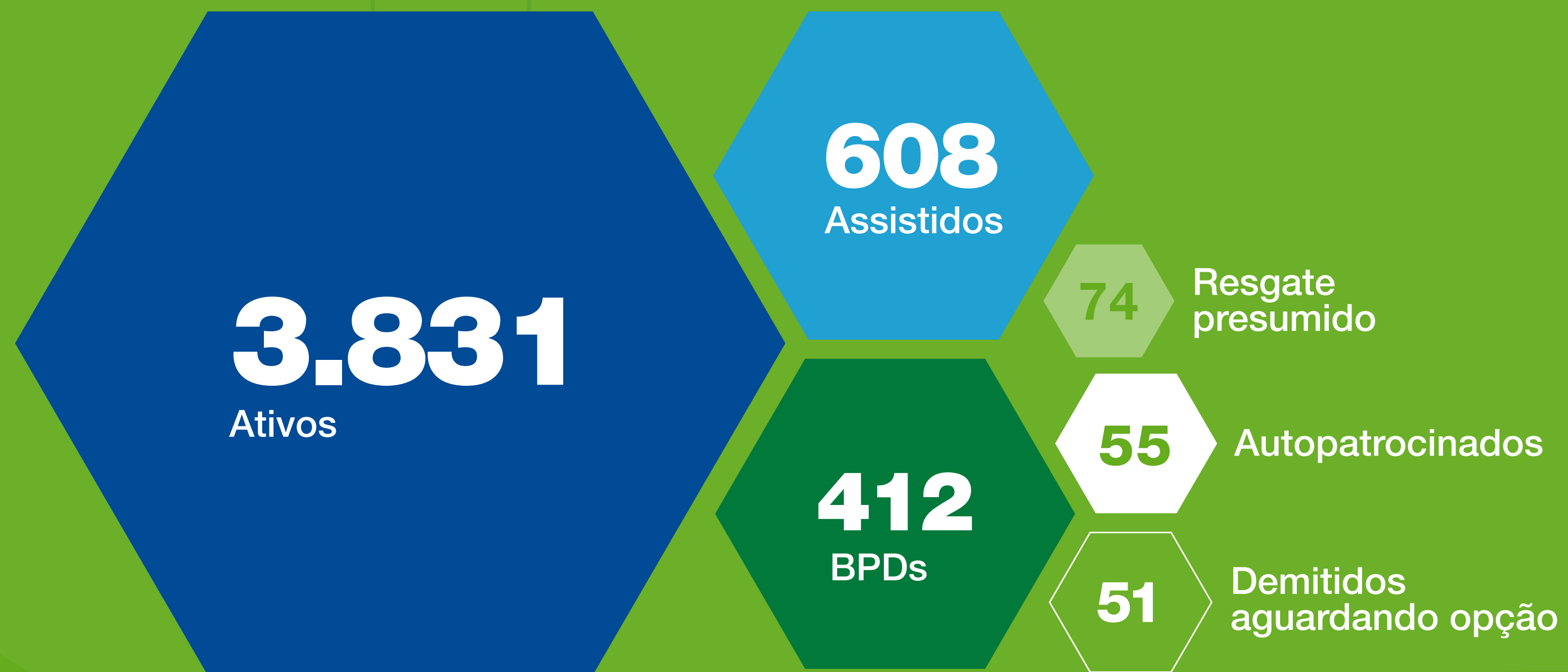
**** ARPB: Administrador Responsável pelo Plano de Benefícios

Números BASF PP

Perfil dos Participantes

TOTAL DE PARTICIPANTES

5.031




Números BASF PP

Patrocinadores e Instituidores

- BASF SA
- Chemetall do Brasil Ltda.
- Cooperativa de Econ. e Crédito Mútuo do Grupo BASF
- BASF Sociedade de Previdência Complementar
- BASF Poliuretanos Ltda.
- Associação Desportiva Classista BASF
- CA Pesquisa e Comércio de Sementes Ltda.
- Techpolymers Indústria e Comércio Ltda.

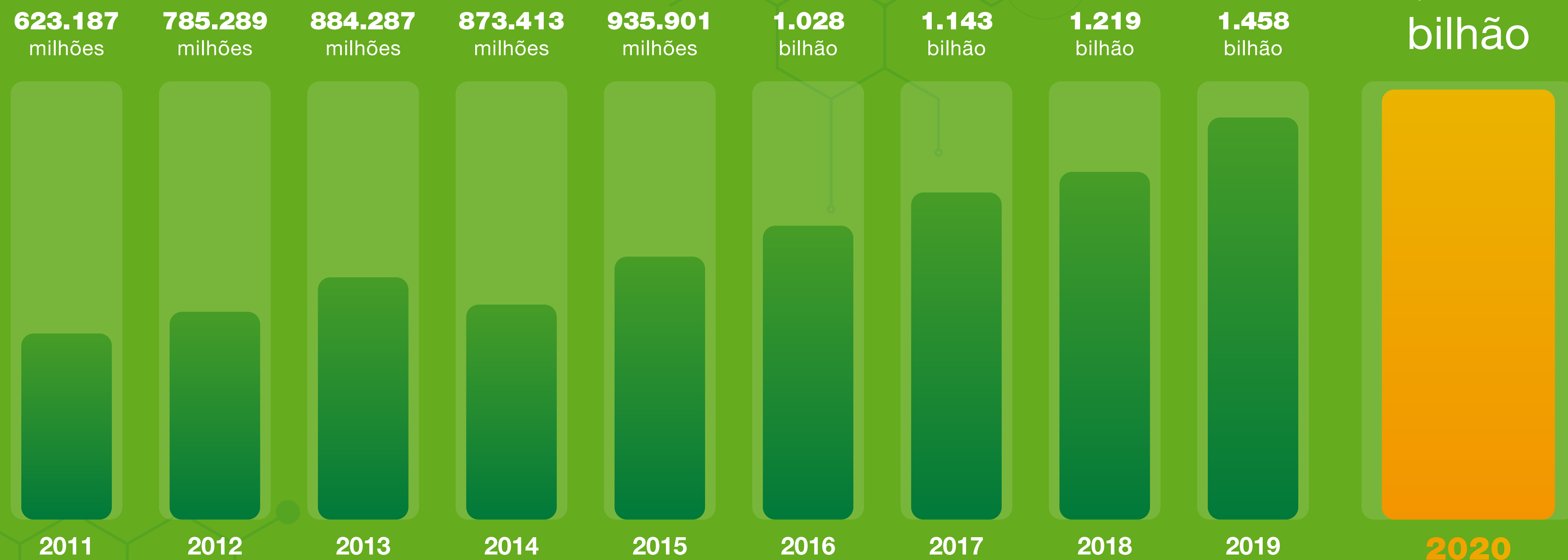
Números BASF PP

Contribuições
recebidas
(R\$ mil)
67.615



Benefícios
pagos
(R\$ mil)
86.824

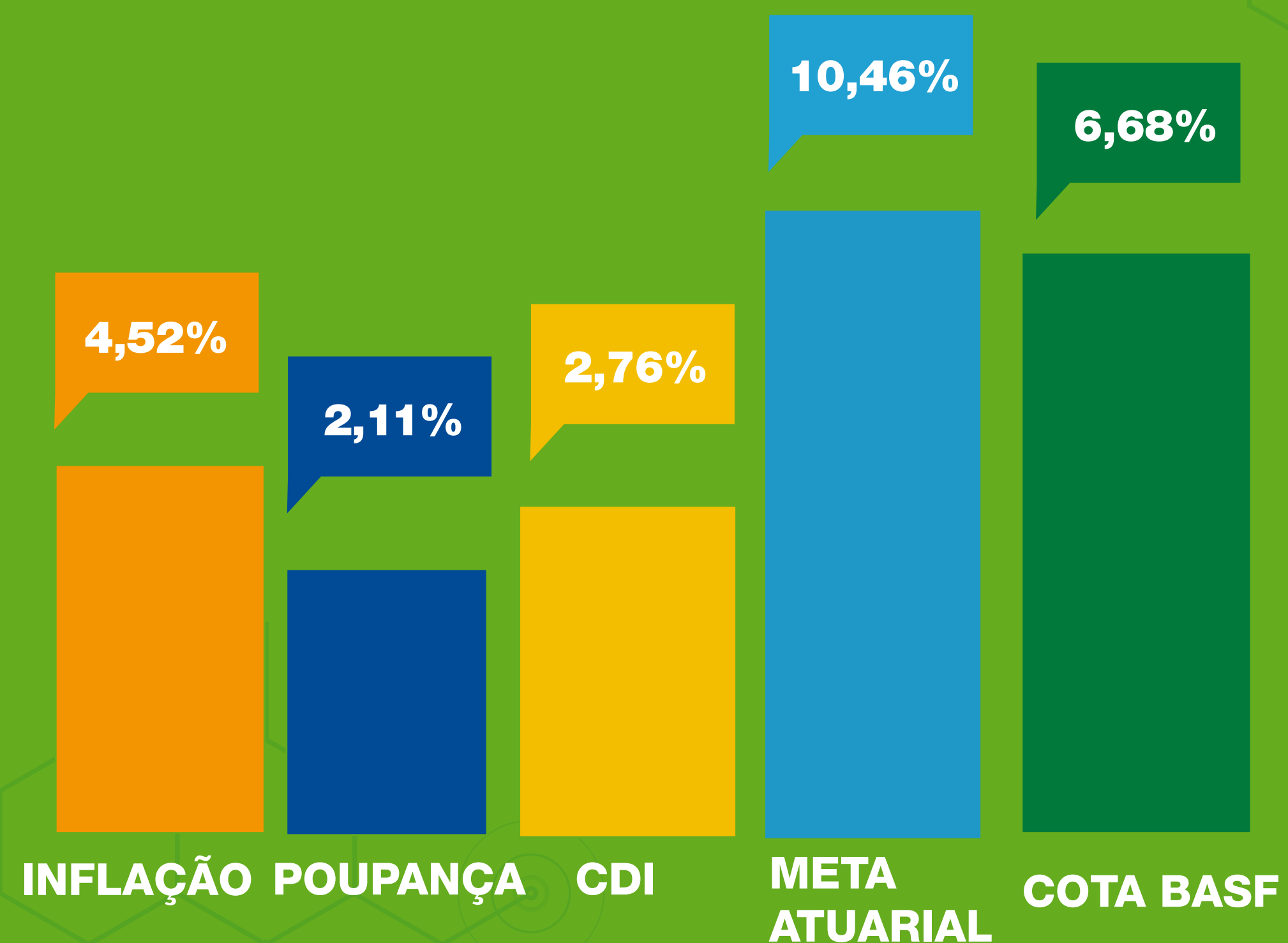
Evolução do **Patrimônio** (R\$)



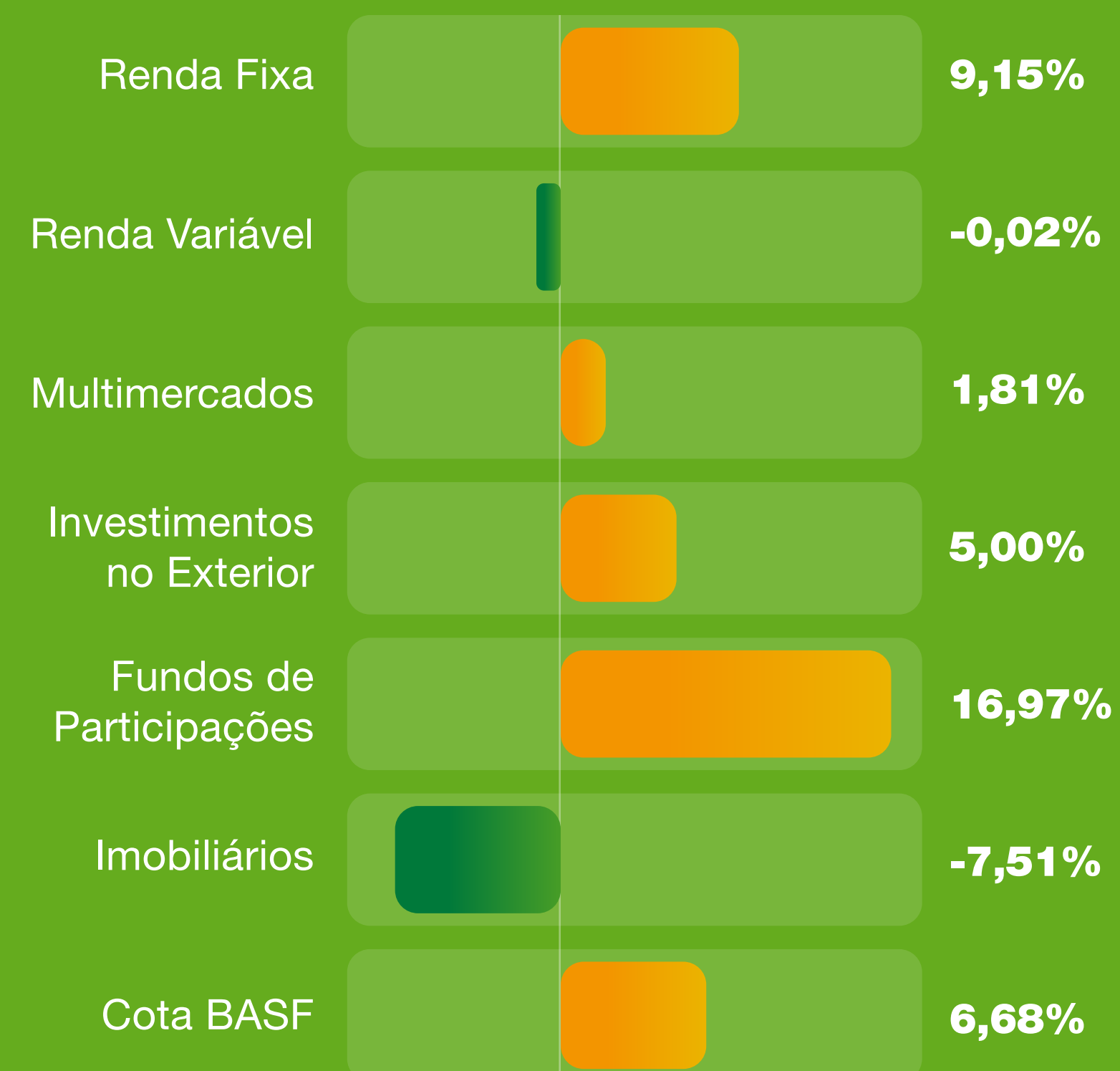
Evolução do Patrimônio

Rentabilidade 2020

Rentabilidade Acumulada



Rentabilidade das Cotas



Rentabilidade Acumulada 2020

Rentabilidade das Cotas 2020



Educação Financeira



Rumo ao futuro: jovens precisam pensar em finanças!

Quanto mais cedo forem transmitidas lições de Educação Financeira, melhor! Este tem sido o objetivo de muitos países, por diversas razões, tais como a maior longevidade da população.

Entender conceitos financeiros, conhecer características, riscos e oportunidades de produtos e serviços financeiros, saber cuidar de suas finanças pessoais etc. são capacidades fundamentais para garantir qualidade de vida, segundo a OECD (Organização para a Cooperação e Desenvolvimento Econômico).

Educação Financeira

A OCDE alerta que a pandemia mundial de Covid-19 reforça essa necessidade, especialmente para os mais jovens, que deverão enfrentar uma realidade financeira muito diferente da vivenciada por seus pais (desemprego, crise econômica etc.). A organização recomenda, inclusive, que a educação financeira comece o quanto antes, já na escola.

NOVA REALIDADE

Hoje, para poder se manter financeiramente por mais tempo, considerando a longevidade e a aposentadoria mais longa, é preciso planejar seu futuro e guardar dinheiro suficiente para este objetivo.

Os jovens precisam planejar sua independência financeira o quanto antes, usando o tempo a seu favor, e poupar para seu futuro, por mais distante que ele pareça estar.

Isso não significa assumir uma vida de sacrifícios e restrições somente para tentar garantir uma aposentadoria tranquila. Ao con-

trário! A dica é justamente começar cedo, para que seja possível investir em estudos, conhecimento, experiências, construir sua

carreira, curtir a vida e, paralelamente, poupar aos poucos, com disciplina, visando à construção de seu patrimônio.

Planejamento – em que os jovens devem pensar:



Cuidar de seu dinheiro, com uma planilha de orçamento.



Cuidar bem de sua saúde e bem-estar.



Assumir uma atitude previdente, criando sempre uma reserva.



Investir em sua carreira.



Planejar a aposentadoria, usando o tempo a seu favor.



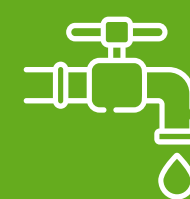
Dedicar-se sempre à sua educação financeira e previdenciária.



Aprender a investir, entendendo conceitos importantes como: prazo, risco, rentabilidade, juros compostos.



Desenvolver visão de longo prazo.



Fazer uso racional de seus recursos.



Aprender a tomar suas próprias decisões e conduzir sua vida.



Demonstrações Contábeis

Registro contábil resumido do estado patrimonial de uma empresa ou Entidades Fechadas de Previdência Complementar (EFPC), que apresenta os saldos credores e devedores num certo período.

Balço Patrimonial

Em 31 de dezembro de 2020 (em milhares de reais, exceto quando indicado de outra forma)

Ativo	2020	2019
Disponível	236	205
Realizável	1.533.366	1.458.204
Gestão previdencial	47	46
Gestão administrativa	81	891
Investimentos	1.533.238	1.457.267
Fundos de investimento	1.531.524	1.456.116
Empréstimos	1.714	1.151
Permanente	138	198
Imobilizado	45	53
Intangível	93	145
Total do ativo	1.533.740	1.458.607

Passivo e patrimônio social	2020	2019
Exigível operacional	1.665	3.582
Gestão previdencial	614	1.485
Gestão administrativa	1.051	2.097
Exigível contingencial	4.474	4.435
Investimentos	4.474	4.435
Patrimônio social	1.527.601	1.450.590
Patrimônio de cobertura do plano	1.441.768	1.357.303
Provisões matemáticas	1.468.731	1.363.055
Benefícios concedidos	662.143	632.001
Benefícios a conceder	806.588	731.054
Equilíbrio técnico	(26.963)	(5.752)
Resultados realizados	(26.963)	(5.752)
Déficit técnico acumulado	(26.963)	(5.752)
Fundos	85.833	93.287
Fundos previdenciais	81.208	90.090
Fundos administrativos	4.625	3.197
Total do passivo e do patrimônio social	1.533.740	1.458.607

Demonstrações
Contábeis

As notas explicativas da administração são parte integrante das demonstrações contábeis.

Demonstração da **Mutação do Patrimônio Social** DMPS

Em 31 de dezembro de 2020
(em milhares de reais, exceto
quando indicado de outra forma)

<u>Descrição</u>	<u>2020</u>	<u>2019</u>	<u>Variação %</u>
A - Patrimônio social - início do exercício	<u>1.450.590</u>	<u>1.295.778</u>	12
1 – Adições	<u>170.328</u>	<u>258.314</u>	(34)
Contribuições previdenciais	67.615	66.356	2
Resultado positivo líquido dos investimentos - gestão previdencial	94.792	182.242	(48)
Receitas administrativas	7.776	9.525	(18)
Resultado positivo líquido dos investimentos - gestão administrativa	145	191	(24)
2 – Destinações	<u>(93.317)</u>	<u>(103.502)</u>	(10)
Benefícios	(86.824)	(94.011)	(8)
Despesas administrativas	(6.493)	(9.491)	(32)
3 - Acréscimo/decréscimo no patrimônio social (1+2)	<u>77.011</u>	<u>154.812</u>	(50)
Provisões matemáticas	105.676	146.812	(28)
Superávit/Déficit técnico do exercício	(21.211)	16.724	(226)
Fundos previdenciais	(8.882)	(8.949)	(1)
Fundos administrativos	1.428	225	535
B - Patrimônio social - final do exercício (A+3)	<u><u>1.527.601</u></u>	<u><u>1.450.590</u></u>	5

As notas explicativas da administração são parte integrante das demonstrações contábeis.

Demonstrações
Contábeis



Política de Investimentos

Sintetiza os objetivos e metodologia na alocação dos recursos de cada um dos Planos administrados pela Entidade, em consonância com o disposto nas Resoluções do Conselho Monetário Nacional (CMN) e do Conselho Nacional de Previdência Complementar (CNPIC).

Informações sobre a **Política de Investimentos 2021**

As informações a seguir aplicam-se ao Plano de Aposentadoria BASF e ao Plano de Gestão Administrativa – PGA da BASF Sociedade de Previdência Complementar.

Administrador Estatutário Tecnicamente Qualificado – AETQ	
Nome	Antonio José D'Aguiar
Cargo	Diretor Executivo
	Plano
Período	01/01/2019 a 31/12/2020

Controle de Riscos	
Mercado	X
Crédito	X
Liquidez	X
Legal	X
Operacional	X
Sistêmico	X
Imagem	X



Pareceres

Atuário

Face ao exposto, na qualidade de atuários responsáveis pela avaliação atuarial anual regular do Plano de Aposentadoria BASF da BASF – Sociedade de Previdência Complementar (BASF PC), informamos que o plano está deficitário. No entanto, a existência de equilíbrio técnico ajustado positivo, apurado com o ajuste de precificação, e de fundos previdenciais assegura uma segurança financeira para o Plano.

As provisões matemáticas apresentadas neste parecer são estimativas e baseadas em premissas sobre eventos futuros. Determinadas regras do plano, julgadas imateriais do ponto de vista atuarial, não são avaliadas. Outras regras são calculadas por aproximação na avaliação atuarial para apuração dos compromissos do plano. A Willis Towers Watson adota aproximações em seus cálculos que, de acordo com sua avaliação, não resultam em diferença expressiva em relação aos resultados que seriam obtidos usando cálculos mais detalhados ou dados mais precisos.

As premissas atuariais adotadas foram determinadas através de estudos de aderência elaborados conforme a legislação vigente.

Futuras avaliações atuariais podem apresentar resultados diferentes dos registrados neste parecer devido a diversos fatores, dentre eles destacamos: experiência do plano diferente da prevista nas premissas econômicas ou demográficas; alteração nas premissas econômicas ou demográficas; mudança nas regras do plano e/ou na legislação; e eventos significativos ocorridos nas patrocinadoras, tais como reestruturações, aquisições e alienações.

Os resultados apresentados neste parecer estão diretamente vinculados à precisão e integridade dos dados e informações de responsabilidade da entidade e suas patrocinadoras.

Este parecer atuarial foi elaborado para a BASF – Sociedade de Previdência Complementar (BASF PC) com o propósito de apresentar os resultados da avaliação atuarial em 31/12/2020. Este documento não se destina ou deve ser utilizado para outros fins. Qualquer outro destinatário será considerado como tendo concordado que a Willis Towers Watson tem responsabilidade apenas com a BASF – Sociedade de Previdência Complementar (BASF PC) em relação a todas as questões relativas a este documento, e se basear neste documento não resultará na criação de qualquer direito ou responsabilidade pela Willis Towers Watson para tal destinatário.

Rio de Janeiro, 10 de fevereiro de 2021.

Adriana Gomes Rodrigues
MIBA nº 992

Evandro Luis Oliveira
MIBA nº 1.434

Parecer do **Conselho Fiscal**

Nos termos do artigo 24 e 25 do Estatuto Social da Entidade, o Conselho Fiscal examinou os (i) os resultados da Avaliação Atuarial; (ii) Balanço Patrimonial; (iii) Demonstração da Mutaç o do Patrim nio Social – DMPS; (iv) Demonstração da Mutaç o do Ativo L quido – DMAL; (v) Demonstração do Ativo L quido por Plano de Benef cio – DAL; (vi) Demonstração do Plano de Gest o Administrativa – DPGA; (vii) Demonstração das Provis es T cnicas do Plano de Benef cios – DPT; e (viii) as Notas Explicativas  s Demonstraç es Financeiras da Sociedade e o Relat rio dos Auditores Independentes sobre as Demonstraç es Financeiras relativas ao exerc cio social encerrado em 31 de dezembro de 2020, os quais foram aprovados por unanimidade.

Parecer do **Conselho Deliberativo**

Nos termos do artigo 14 e 15 do Estatuto Social da Entidade, o Conselho Deliberativo examinou os (i) resultados da Avaliaç o Atuarial; (ii) Balanço Patrimonial; (iii) Demonstração da Mutaç o do Patrim nio Social – DMPS; (iv) Demonstração da Mutaç o do Ativo L quido – DMAL; (v) Demonstração do Ativo L quido por Plano de Benef cio – DAL; (vi) Demonstração do Plano de Gest o Administrativa – DPGA; (vii) Demonstração das Provis es T cnicas do Plano de Benef cios – DPT; e (viii) as Notas Explicativas  s Demonstraç es Financeiras da Sociedade e o Relat rio dos Auditores Independentes sobre as Demonstraç es Financeiras relativas ao exerc cio social encerrado em 31 de dezembro de 2020, os quais foram aprovados por unanimidade.

Opini o dos **Auditores Independentes**

Em nossa opini o, as demonstraç es cont beis acima referidas apresentam adequadamente, em todos os aspectos relevantes, a posiç o patrimonial e financeira da BASF Sociedade de Previd ncia Complementar em 31 de dezembro de 2020 e o desempenho de suas operaç es para o exerc cio findo nessa data, de acordo com as pr ticas cont beis adotadas no Brasil, aplic veis  s entidades reguladas pelo Conselho Nacional de Previd ncia Complementar (CNPB).

S o Paulo, 10 de març o de 2021.

PricewaterhouseCoopers Auditores Independentes
CRC 2SP000160/0-5

Carlos Eduardo S  da Matta
Contador
CRC 1SP216397/0-5

Pareceres



BASF

Sociedade de Previdência Complementar

Av. Angelo Demarchi, 123

São Bernardo do Campo – SP

CEP 09844-900

Tel: 0800 773 2303 (Opção 6)

Whatsapp: (11) 99970-7610

E-mail: previdencia.complementar@basf.com

Consultoria de Comunicação e Editorial:

Arte da Criação (11) 3567-2011

www.artedacriacao.com

 **BASF**

We create chemistry