

Chemie für eine nachhaltige Zukunft, dafür steht BASF. Wir verbinden wirtschaftlichen Erfolg mit dem Schutz der Umwelt und gesellschaftlicher Verantwortung. Mehr als 117.000 Mitarbeiter arbeiten in der BASF-Gruppe daran, zum Erfolg unserer Kunden aus nahezu allen Branchen und in fast allen Ländern der Welt beizutragen. Unser Portfolio haben wir in sechs Segmenten zusammengefasst: Chemicals, Materials, Industrial Solutions, Surface Technologies, Nutrition & Care und Agricultural Solutions.

## Finanzielle Kennzahlen Q1 2020

Millionen €	Q1 2020	Q1 2019	Δ%
Umsatz	16.753	15.596	7
EBITDA	2.428	2.770	-12
EBIT vor Sondereinflüssen	1.640	1.750	-6
EBIT	1.456	1.779	-18
Ergebnis vor Ertragsteuern	1.200	1.556	-23
Ergebnis nach Steuern und nicht beherrschenden Anteilen	885	1.406	-37
Ergebnis je Aktie (€)	0,96	1,53	-37
Bereinigtes Ergebnis je Aktie (€)	1,36	1,70	-20

## Finanzkalender

- **Donnerstag, 18. Juni 2020**  
Hauptversammlung 2020
- **Dienstag, 23. Juni 2020**  
Auszahlung Dividende
- **Mittwoch, 29. Juli 2020**  
Halbjahresfinanzbericht 2020
- **Mittwoch, 28. Oktober 2020**  
Quartalsmitteilung 3. Quartal 2020
- **Freitag, 26. Februar 2021**  
BASF-Bericht 2020

## Ausblick 2020

Die von BASF am 28. Februar 2020 für das Geschäftsjahr 2020 prognostizierte Umsatz- und Ergebnisentwicklung wird nicht zu erreichen sein. Deshalb zieht das Unternehmen seinen Ausblick 2020 zurück. Da sowohl die Dauer und weitere Ausbreitung der Coronavirus-Pandemie als auch künftige Maßnahmen zu ihrer Eindämmung derzeit nicht verlässlich abschätzbar sind, lassen sich aktuell keine konkreten Aussagen zur zukünftigen Umsatz- und Ergebnisentwicklung treffen.

BASF erwartet, im zweiten Quartal 2020 erheblich von den wirtschaftlichen Folgen der globalen Nachfrage- und Produktionsausfälle betroffen zu sein, insbesondere aufgrund der anhaltenden Produktionsunterbrechungen in der Automobilindustrie. Die Folgen der Coronavirus-Pandemie wirken sich auch auf andere Kundenindustrien aus, weshalb das Unternehmen mit einem deutlichen Absatzrückgang im zweiten Quartal 2020 rechnet. Für das dritte und vierte Quartal 2020 erwartet BASF momentan eine langsame Erholung, allerdings ist die Entwicklung zum jetzigen Zeitpunkt äußerst unsicher.

BASF wird die erwartete zukünftige Umsatz- und Ergebnisentwicklung quantifizieren, sobald eine solide Prognose wieder möglich ist.

### Zukunftsgerichtete Aussagen und Prognosen

Dieses Factsheet enthält zukunftsgerichtete Aussagen. Diese Aussagen basieren auf den gegenwärtigen Einschätzungen und Prognosen des Vorstands sowie den ihm derzeit verfügbaren Informationen. Die zukunftsgerichteten Aussagen sind nicht als Garantien der darin genannten zukünftigen Entwicklungen und Ergebnisse zu verstehen. Diese sind vielmehr von einer Vielzahl von Faktoren abhängig; sie beinhalten verschiedene Risiken und Unwägbarkeiten und beruhen auf Annahmen, die sich möglicherweise als nicht zutreffend erweisen. Zu diesen Risikofaktoren gehören insbesondere die im BASF-Bericht 2019 auf den Seiten 139 bis 147 genannten Faktoren. Wir übernehmen keine über die gesetzlichen Anforderungen hinausgehende Verpflichtung, die in diesem Factsheet getroffenen zukunftsgerichteten Aussagen zu aktualisieren.

## Anteil der Segmente am Umsatz 2019\*

\* Nicht dargestellt: Sonstige 5 % des Umsatzes der BASF-Gruppe; EBITDA -334 Millionen €

**Chemicals**  
16 %

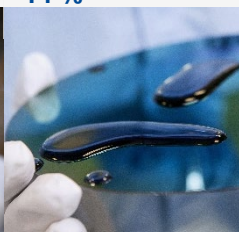

**Materials**  
19 %

**Industrial Solutions**  
14 %

**Surface Technologies**  
22 %

**Nutrition & Care**  
10 %

**Agricultural Solutions**  
13 %



EBITDA  
1.545 Millionen €

EBITDA  
1.691 Millionen €

EBITDA  
1.327 Millionen €

EBITDA  
1.120 Millionen €

EBITDA  
1.189 Millionen €

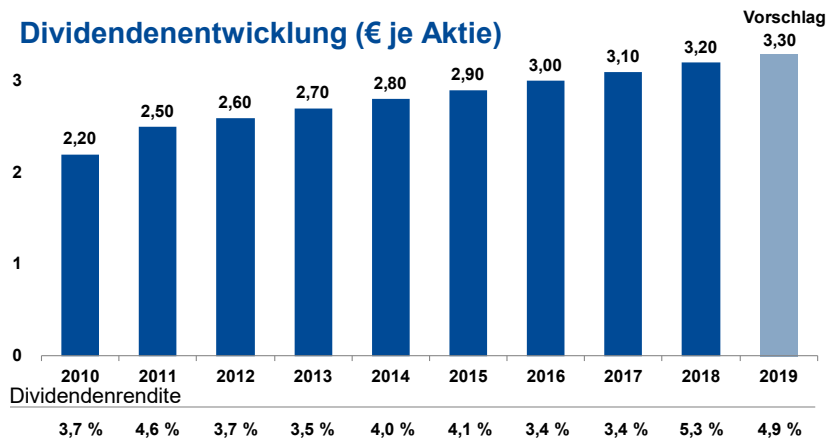
EBITDA  
1.647 Millionen €

## Die BASF-Aktie – ein attraktives Investment



- Strategie mit Fokus auf Teilnahme an schnell wachsenden asiatischen Märkten – angetrieben von einer starken und wachsenden lokalen Präsenz
- Branchenführende Innovationsplattform – mit breitem Technologiespektrum und Lösungen für eine Vielzahl von Kunden
- Einzigartiges Verbund-Konzept – Wettbewerbsvorteil durch integrierte Standorte, operative Exzellenz und erstklassige Technologien
- Ziel 2030: CO<sub>2</sub>-neutrales Wachstum
- Ergebnissteigerung und starke Cashflow-Generierung angestrebt, klare Renditeanforderungen
- Langfristige Wertsteigerung mit attraktiver Dividendenpolitik  
jährliche Erhöhung der Dividende pro Aktie angestrebt

### Dividendenentwicklung (€ je Aktie)

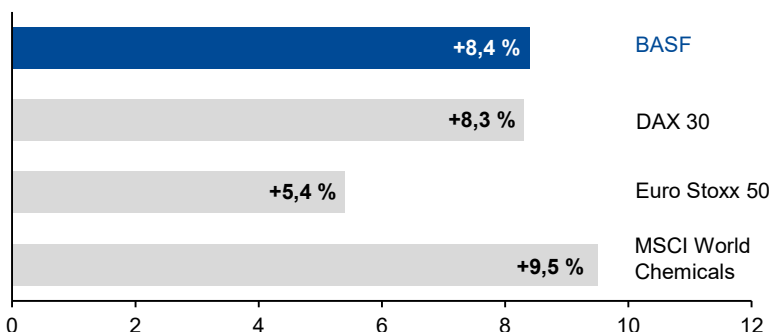


### Dividendenpolitik

Wir stehen zu unserer anspruchsvollen Dividendenpolitik und bieten unseren Aktionären eine attraktive Dividendenrendite. Wir streben an, die Dividende je Aktie jährlich zu steigern.

### Langfristige Wertentwicklung 2009–2019

(durchschnittliche jährliche Steigerung bei Wiederanlage der Dividende)



### Aktionärsstruktur

Mit über 600.000 Aktionären gehört BASF zu den großen Publikumsgesellschaften mit breit gestreutem Aktienbesitz. Eine Ende März 2020 durchgeführte Analyse der Aktionärsstruktur hat gezeigt, dass die USA und Kanada mit rund 23 % des Grundkapitals die größte regionale Gruppe institutioneller Anleger stellen. Der Anteil institutioneller Investoren aus Deutschland beträgt rund 13 %. Aktionäre aus Großbritannien und Irland halten 9 % der BASF-Aktien, weitere 14 % des Kapitals befinden sich im Besitz von Investoren aus dem übrigen Europa. Rund 33 % des Grundkapitals werden von Privatanlegern gehalten, die nahezu alle ihren Wohnsitz in Deutschland haben. BASF gehört damit zu den DAX-30-Unternehmen mit dem größten Privatanlegeranteil.

### Empfehlungen von Finanzanalysten

Rund 30 Finanzanalysten veröffentlichen regelmäßig Studien über BASF. Die aktuellen Analystenempfehlungen zu unserer Aktie sowie der durchschnittliche Zielkurs, den Analysten der BASF-Aktie beimessen, sind online unter [www.basf.com/analystenschaetzungen](http://www.basf.com/analystenschaetzungen) abrufbar.

26 % Kaufen

70 % Halten

4 % Verkaufen

Stand: 7. April 2020

### Kenndaten der BASF-Aktie


Marktkapitalisierung*	39,6 Milliarden €
Schlusskurs*	43,15 €
Höchstkurs Q1 2020	68,29 €
Tiefstkurs Q1 2020	39,04 €
ISIN	DE000BASF111

\*Stichtag/Schlusskurs: 31. März 2020

### Kontakt – BASF Investor Relations

BASF SE, Investor Relations  
COI – D 100, 67056 Ludwigshafen

Telefon: +49 621 60-48230  
E-Mail: [ir@basf.com](mailto:ir@basf.com)  
[www.basf.com/aktie](http://www.basf.com/aktie)

Folgen Sie uns!   
@BASF\_IR auf Twitter



**BASF**  
We create chemistry