

2024

BASF in Korea Report 2024

2024 한국바스프 기업보고서

 **BASF**

We create chemistry

2024 | BASF Group

At a glance



매출 653억 유로 (2023년: 689억 유로)	특별항목제외 EBITDA (EBITDA before special items) 79억 유로 (2023년: 77억 유로)	사용자본이익률 (ROCE) 5.1% (2023: 4.5%)
잉여 현금 흐름 7억 유로 (2023년: 27억 유로)	자본적지출 (CAPEX) 60억 유로 (2023년: 52억 유로)	임직원 (2023년 말 기준) 111,822 (2023: 111,991)
연구개발비 21억 유로 (2023년: 21억 유로)	인건비 112억 유로 (2023년: 110억 유로)	

사업 분야(Segment)별 매출

핵심 사업 분야

사업 분야	2024 백만 유로	2023 백만 유로	사업 분야	2024 백만 유로	2023 백만 유로		
 화학 제품	매출	10,838	10,369	 원재료	매출	13,510	14,149
	특별항목제외 EBITDA	1,342	1,167		특별항목제외 EBITDA	1,805	1,650
	사업 분야별 현금흐름	-2,051	-936		사업 분야별 현금흐름	766	1,369
 산업 솔루션	매출	8,175	8,010	 뉴트리션 & 케어	매출	6,729	6,858
	특별항목제외 EBITDA	1,161	965		특별항목제외 EBITDA	814	565
	사업 분야별 현금흐름	868	1,292		사업 분야별 현금흐름	-31	503

독립 사업 분야

사업 분야	2024 백만 유로	2023 백만 유로	사업 분야	2024 백만 유로	2023 백만 유로		
 표면 처리 기술	매출	12,898	16,204	 농업 솔루션	매출	9,798	10,092
	특별항목제외 EBITDA	1,375	1,520		특별항목제외 EBITDA	1,938	2,270
	사업 분야별 현금흐름	925	1,488		사업 분야별 현금흐름	1,861	1,746

BASF Group

2024 at a glance

바스프 그룹 지역별 매출 및 임직원 수

지역 위치별 : 2024년 12월 31일 기준

북미

18.2 15,969
매출 (십억유로) 임직원 수

유럽

26.2 66,726
매출 (십억유로) 임직원 수



남미, 아프리카, 중동

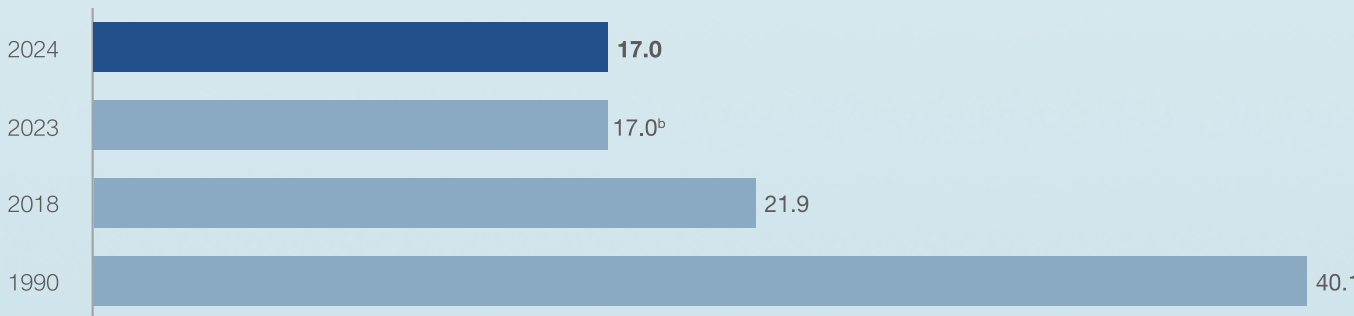
5.0 7,156
매출 (십억유로) 임직원 수

아시아 태평양

15.9 21,971
매출 (십억유로) 임직원 수

온실가스 배출량^a

CO₂ 환산: 백만 톤



^a Scope 1 및 Scope 2 (제3자 에너지 판매 제외)

^b 2023년 수치는 최신 데이터를 반영하여 조정되었습니다.

한국 내 바스프

글로벌 화학기업 바스프는 1954년 한국에 진출한 이래 선도적 외국 투자 기업으로 국내 화학 업계를 선도해오며 여수, 울산, 군산, 안산, 예산, 온산 및 김천에 8개의 대규모의 생산시설을 운영하고 있습니다. 또한, 안산 및 동탄에는 첨단 기능성 소재 솔루션 R&D 센터와 반도체 중심 전자소재 R&D 센터가 위치하고 있으며, 구조해석(CAE), 폴리우레탄 및 퍼스널 케어 관련 2개의 기술연구소도 운영 중입니다. 지난 2024년 한국 고객 대상 총매출액은 약 11억 유로를 기록했으며, 2024년 말 기준 1,240명의 임직원이 국내에 근무하고 있습니다. 한국 내 바스프는 국내 고객의 니즈를 충족시키기 위해 혁신적이고 지속가능한 솔루션을 전 산업에서 제공하고 있습니다.

한국 내 바스프는 2050년까지 넷제로* 달성과 고객사의 지속가능성 목표 지원을 위해 2024년에도 지속적으로 노력해왔습니다. 온산공장에서는 바스프 아시아 내 최초로 플라스틱에서 추출한 열분해유로 만든 울트라미드 씨사이클드(Ultramid® Ccycled®)를 선보였으며, 울산공장은 PolyTHF®에 대한 ISCC PLUS 인증을 획득해 주요 원료의 저탄소 인증 및 지속가능성을 확보했습니다. 또한, 2024년은 바스프 한국진출 70주년을 기념하여 여수와 군산에서 키즈랩을 개최했으며, 한국 내 과학 교육에 대한 지속적인 기여를 인정받아 전라남도 교육청으로부터 감사패를 수여받았습니다. 이처럼 바스프는 혁신적인 솔루션을 바탕으로 다양한 밸류체인 내 탄소 발자국을 줄이며 지속가능한 변화를 이끌어 내고, 경제적 성공뿐만 아니라 환경보호와 사회적 책임을 최우선 가치로 삼고 있습니다.

* Scope 1, Scope 2 (제 3자 에너지 판매 제외) 및 Scope 3,1

한국 내 사업장 및 생산시설

(2024년 말 기준)



국내 임직원 수

1,240 명



국내 임직원 성별

여성 18.1 %

남성 81.9 %

사업장 위치

- 서울사무소
- 생산시설
- R&D 및 기술센터

한국 내 바스프 개요

2024년 매출(국내 고객 대상)

10억 5800만 유로

국내 생산 시설

8개소

한국 내 바스프

2024년 주요 사업 실적



아태지역 내 최초 온산공장에서 생산되는 울트라미드 씨사이클드(Ultramid® Ccycled®)

한국은 바스프 아시아 내 최초로 플라스틱 폐기물에서 추출한 열분해 오일로 만든 플라스틱을 선보였습니다. 울트라미드 씨사이클드(Ultramid® Ccycled®) 폴리아미드 제품은 고성능 엔지니어링 플라스틱으로 바스프 온산공장에서 생산됩니다.



바스프한농화성솔루션스, 비이온계면활성제 대죽공장 착공식

바스프 케어케미칼 부문과 계면활성제 전문기업인 한농그룹의 합작사인 바스프한농화성솔루션스가 충청남도 서산시 대죽리에서 비이온계면활성제 공장 착공식을 개최했습니다. 대죽공장은 바스프의 기술을 100% 적용해 고품질의 고기능 제품을 생산할 예정이며, 2025년 완공시 연간 3만 톤의 비이온 계면활성제를 생산할 계획입니다.



바스프한농화성솔루션스, 외국인투자 유공기업으로 감사패 수상

바스프한농화성솔루션스는 수출 및 투자 분야에 기여한 기업을 격려하는 '제 61회 충청남도 무역의 날' 행사에서 외환 투자 및 일자리 창출에 이바지한 공로를 인정받아 충청남도로부터 2024년 외국인 투자 우수 기업으로 선정되어 감사패를 수상했습니다.

2024년 지속가능성 활동



바스프, 한국 진출 70주년 맞아 여수 및 군산에서 어린이 화학 교실 '키즈랩' 개최

바스프의 글로벌 과학 교육 프로그램인 키즈랩은 2024년 바스프 한국진출 70주년을 기념하여 여수와 군산에서 개최되었습니다. 1997년 독일에서 시작된 바스프 '키즈랩'은 바스프의 대표적인 사회 공헌 프로그램으로, 한국에서도 27년 동안 꾸준히 과학 교육을 위해 매년 진행되어왔으며 이러한 공로를 인정받아 바스프는 전라남도 교육청으로부터 감사패도 수여받았습니다.



2024 화학산업의 날 산업부장관 표창 수상

온산공장의 데이터 관리 및 자동화 시스템 도입과 첨단 플라스틱 원료를 생산하는 기술 혁신 및 환경 안전 ISO 인증, ISCC+ 인증 획득의 공로를 인정 받아 바스프퍼포먼스폴리아미드코리아의 생산부문장이신 박정욱님이 제 16회 화학산업의 날 산업부 장관 표창을 수상했습니다.



기아자동차의 지속가능한 컨셉카인 'S-Car' 프로젝트 참여

바스프는 지속가능한 자동차 산업을 지원하기 위해 1,375명의 현대차·기아 엔지니어들에게 컨셉트카 S-Car에 탑재된 독창적이고 혁신적인 지속가능한 솔루션을 소개했습니다.

바스프 그룹 10년 재무제표

백만 유로

	2015	2016	2017	2018	2019	2020	2021	2022	2023	2024
주요 정보										
특별항목제외 EBITDA	10,508	10,327	10,738 ^a	9,271 ^b	8,324	7,435	11,348	10,762	7,671	7,858
특별항목제외 EBITDA이익률	% 14.9	17.9	17.5 ^a	15.4 ^b	14.0	12.6	14.4	12.3	11.1	12.0
영업 활동으로 인한 현금 흐름	9,446	7,717	8,785	7,939	7,474	5,413	7,245	7,709	8,111	6,946
잉여 현금 흐름	3,634	3,572	4,789	4,045	3,650	2,284	3,713	3,333	2,715	748
CO ₂ 배출	백만 톤 22.2	22.0	22.6	21.9	20.1	20.8	20.2	18.4	17.0 ^e	17.0
사용자본이익률	% -	-	15.4	12.0 ^b	7.7	1.7	13.7	10.0	4.5	5.1
주당손익	유로 4.34	4.42	6.62	5.12	9.17	-1.15	6.01	-0.70	0.25	1.45
조정 주당손익	유로 5.00	4.83	6.44	5.87	4.00	3.21	6.76	6.96	2.78	3.51
총자산 순이익률	% 8.7	8.2	9.5 ^a	7.1	4.5	-1.2	9.5	2.1	2.8	3.7
세후 자기자본이익률	% 14.4	13.3	18.9	14.1	21.6	-2.8	15.6	-0.9	1.0	4.1
자본 지출 및 감가상각비										
유형자산 및 무형자산의 취득	6,013	7,258	4,364	10,735	4,097	4,869	4,881	4,967	6,006	6,826
유형 자산	5,742	4,377	4,028	5,040	3,842	4,075	4,410	4,842	5,864	6,506
유형자산 및 무형자산의 감가상각비	4,401	4,251	4,202	3,750	4,146	6,685	3,678	4,200	4,941	4,648
유형자산의 감가상각비	3,600	3,691	3,586	3,155	3,408	5,189	3,064	3,549	4,062	3,978
연말 임직원 수										
인건비	9,982	10,165	10,610	10,659	10,924	10,576	11,097	11,400	10,950	11,421
연구개발비	1,953	1,863	1,843 ^a	1,994 ^b	2,158	2,086	2,216	2,298	2,130	2,061
매출 및 수익										
매출	70,449	57,550	61,223 ^a	60,220 ^b	59,316	59,149	78,598	87,327	68,902	65,260
감가상각전 영업이익 (EBITDA)	10,649	10,526	10,765 ^a	8,970 ^b	8,185	6,494	11,355	10,748	7,180	6,681
영업이익 (EBIT)	6,248	6,275	7,587 ^a	5,974 ^b	4,201	-191	7,677	6,548	2,240	2,033
법인세 비용 차감 전 순이익	5,548	5,395	6,882 ^a	5,233 ^b	3,302	-1,562	7,448	1,190	1,420	2,069
계속사업 세후 당기순이익	-	-	5,592 ^a	4,116 ^b	2,546	-1,471	6,018	-391	379	1,453
중단사업 세후 당기순이익	-	-	760 ^a	863 ^b	5,945	396	-36	-	-	-
세후 당기순이익	4,301	4,255	6,352	4,979	8,491	-1,075	5,982	-391	379	1,453
당기순이익	3,987	4,056	6,078	4,707	8,421	-1,060	5,523	-627	225	1,298
특별항목제외 영업이익(EBIT)	6,739	6,309	7,645 ^a	6,281 ^b	4,643	3,560	7,768	6,878	3,806	3,911
수익 처분										
BASF SE의 당기순이익 ^c	2,158	2,808	3,130	2,982	3,899	3,946	3,928	3,849	7,434	2,704
배당금	2,664	2,755	2,847	2,939	3,031	3,031	3,072	3,035	3,035	2,008 ^d
주당 배당금	유로 2.90	3.00	3.10	3.20	3.30	3.30	3.40	3.40	3.40	2.25
연말 기준 보유 주식 수	백만 918.5	918.5	918.5	918.5	918.5	918.5	918.5	893.9	892.5	892.5

a 2017년 재무제표는 석유 및 가스 사업부분을 중단영업으로 재작성되었습니다.
 b 2018년 재무제표는 건설화학 사업부분을 중단영업으로 재작성되었습니다.
 c 독일 GAAP에 따라 작성됨.
 d 2024년 12월 31일 현재 발행주식수 기준 (892,522,164주)
 e 2023년 수치는 업데이트된 데이터로 인해 조정되었습니다.

기타 정보

연락처

사무소

서울사무소

서울시 중구 세종대로 39 대한상공회의소 빌딩 15-16층, 04513
Tel: 02 3707 3100, Fax: 02 3707 3122

연구소

크리에이션 센터

경기도 안산시 단원구 신원로 171, 15423
Tel: 031 599 7513, Fax: 031 599 7506

전자소재 R&D센터

경기도 안산시 단원구 신원로 171, 15423
Tel: 031 599 7513, Fax: 031 599 7506

엔지니어링 플라스틱 이노베이션 센터

경기도 안산시 단원구 신원로 171 안산 EP연구소, 15423

동탄 기술연구소

경기도 화성시 삼성1로2길 39, 18449
Tel: 031 8077 0000, Fax: 031 8077 0009

안산 CAE 연구소

경기도 안산시 단원구 신원로 171, 15423
Tel: 031 599 7513, Fax: 031 599 7506

생산 시설

여수공장

전라남도 여수시 여수산단2로 284, 59610
Tel: 061 680 7000, Fax: 061 691 7260

울산 화성공장

울산광역시 남구 신여천로 27, 44781
Tel: 052 278 2000, Fax: 052 278 2001

울산 유화공장

울산광역시 남구 상개로 143, 44787
Tel: 052 279 7900, Fax: 052 279 7999

안산공장

경기도 안산시 단원구 신원로 171, 15423
Tel: 031 599 7513, Fax: 031 599 7506

예산공장

충청남도 예산군 삼교읍 산단 1길 25, 32415
Tel: 041 330 7900, Fax: 041 330 7999

군산공장

전라북도 군산시 외항 4길 57, 54008
Tel: 063 469 2400, Fax: 063 463 0929

온산공장 (바스퍼퍼포먼스플리아마이드코리아)

울산광역시 울주군 온산읍 공단로 160번지
Tel: 052 231 0800, Fax: 052 237 5957

김천공장 (합작법인)

경북 김천시 공단3길 64, 39537
Tel: 054 420 8371, Fax: 054 420 8360

Follow us



[instagram.com/basf_kr](https://www.instagram.com/basf_kr)



[facebook.com/basf.korea](https://www.facebook.com/basf.korea)



[linkedin.com/company/basf](https://www.linkedin.com/company/basf)



[youtube.com/BASF](https://www.youtube.com/BASF)



twitter.com/BASF

기업보고서 관련 문의

기업홍보

정호원

Tel: 82 2 3707 3254
Email: howon.chung@basf.com

추가 정보

더 자세한 내용은 basf.com/kr을 참고해 주십시오.



발행처

한국바스프(주) 홍보팀



바스프는 지속가능한 발전을 위한 화학 산업의 Responsible Care 운동을 지지합니다.