

Parecer da Avaliação Atuarial do
Plano de Aposentadoria BASF
referente ao encerramento do
exercício de 2024

BASF Sociedade de Previdência
Complementar

02/2025

Sumário

Introdução	1
Estatísticas.....	3
Hipóteses e Métodos Atuariais	5
Patrimônio Social	11
Patrimônio de Cobertura do Plano, Provisões Matemáticas e Fundos.....	13
Plano de Custeio	23
Conclusão	26
Apêndice	28

Esta página está intencionalmente em branco

Introdução

O presente parecer atuarial tem por objetivo apresentar os resultados da avaliação atuarial de encerramento do exercício do Plano de Aposentadoria BASF, CNPB 1986000818, estruturado na modalidade de Contribuição Variável, e administrado pelo(a) BASF Sociedade de Previdência Complementar (Entidade), em atendimento à legislação vigente.

A referida avaliação atuarial levou em consideração as informações de participantes e assistidos fornecidas pela Entidade, assim como outras informações necessárias, conforme apresentado neste parecer atuarial.

Para fins desta avaliação atuarial foi adotada como data do cadastro 31/12/2024 e como data da avaliação atuarial 31/12/2024.

São patrocinadoras do Plano as empresas referidas no item a seguir.

Patrocinadores e Instituidores

CNPJ	Razão Social
48.772.594/0001-85	Associação Desportiva Classista BASF
48.439.341/0001-94	BASF Catalisadores Ltda.
29.512.332/0001-37	BASF Poliuretanos Ltda.
48.539.407/0001-18	BASF SA
56.995.624/0001-40	BASF Sociedade de Previdência Complementar
30.153.922/0001-08	CA Pesquisa e Comércio de Sementes Ltda.
01.359.916/0004-48	Chemetall do Brasil Ltda.
74.244.344/0001-82	Cooperativa de Econ. e Crédito Mútuo do Grupo BASF

Informações relevantes adicionais

A avaliação atuarial à qual se refere este parecer reflete o regulamento aprovado pelo(a) Portaria nº 596, de 17/07/2023, publicada no D.O.U. de 20/07/2023.

Qualidade da Base Cadastral

A WTW efetuou análise na base de dados com a finalidade de identificar eventuais distorções, não assegurando que todas as distorções foram detectadas e sanadas.

Após a análise dos dados pela WTW e correções feitas pela Entidade e/ou por sua(s) patrocinadora(s), foi considerado que os dados estavam suficientemente completos, não havendo necessidade de qualquer ajuste para realização da avaliação atuarial.

A responsabilidade sobre a veracidade e completude das informações prestadas é inteiramente das patrocinadoras, do administrador do plano e de seus respectivos representantes legais, não cabendo ao atuário qualquer responsabilidade sobre as informações prestadas.

Estatísticas

As estatísticas a seguir estão posicionadas na data-base do cadastro (31/12/2024), e se referem à totalidade dos participantes e assistidos do Plano, uma vez que as patrocinadoras são solidárias.

Participantes ativos

	Valor
Quantidade	
■ Ativos	4.202
■ Autopatrocinados	83
■ Benefício Proporcional Diferido	606
Idade Média (anos)	41
Tempo de Serviço médio (anos)	11
Tempo de Contribuição médio (anos)	9
Tempo de Serviço Futuro médio (anos)	19
Folha anual de salário (R\$)	827.320.155,15

Nota: apenas a quantidade inclui os que estão em aguardo do benefício proporcional diferido bem como os benefícios proporcionais diferidos presumidos. As demais estatísticas se referem apenas a ativos e autopatrocinados.

Assistidos

Benefício	Quantidade de Benefícios Concedidos	Idade Média dos Assistidos (anos)	Valor Médio do Benefício (R\$)
Aposentadoria normal e antecipada	545	71	9.750
- Renda vitalícia	283	75	11.058
- Renda financeira	153	64	8.469
- Renda vitalícia e financeira	109	67	8.151
Incapacidade total	11	67	4.305
- Renda vitalícia	10	67	4.024
- Renda financeira	0	0	*
- Renda vitalícia e financeira	1	60	*
Pensão (grupo familiar)	101	0	5.913
- Renda vitalícia	88	75	5.996
- Renda financeira	4	58	*

Benefício	Quantidade de Benefícios Concedidos	Idade Média dos Assistidos (anos)	Valor Médio do Benefício (R\$)
- Renda vitalícia e financeira	9	65	4.742

Observamos que, com relação à pensão por morte, foi considerada a quantidade de benefícios concedidos referente ao número de grupos familiares.

(*) As informações foram suprimidas deste parecer por estarem associadas a um grupo pequeno de participantes, com o objetivo de preservar a confidencialidade dos dados.

Hipóteses e Métodos Atuariais

O conjunto de hipóteses e métodos atuariais adotados nos cálculos atuariais resultou de um processo de interação entre a WTW e a Entidade conforme determinam as redações da Resolução CNPC nº 30, de 10/10/2018, e da Resolução Previc nº 23, de 14/08/2023.

A Entidade solicitou junto à(s) patrocinadora(s) a manifestação fundamentada sobre as hipóteses econômicas e financeiras que guardam relação com suas respectivas atividades.

Para a apuração das provisões matemáticas e dos custos foram utilizadas as seguintes hipóteses e métodos atuariais:

	2024	2023
Indexador do Plano (Reajuste dos Benefícios)	INPC	INPC
Taxa Real Anual de Juros (%)	4,75	4,75
Fator de Determinação Valor Real ao Longo do Tempo Salários (%)	100,00	100,00
Fator de Determinação Valor Real ao Longo do Tempo Ben Entidade (%)	98,00	98,00
Tábua de Mortalidade Geral	AT-2000 segregada por sexo, suavizada em 10%	AT-2000 segregada por sexo, suavizada em 10%
Tábua de Mortalidade de Inválidos	RRB-83	RRB-83
Tábua de Entrada em Invalidez	Light Fraca	Light Fraca

O cálculo das provisões matemáticas de benefícios concedidos dos assistidos considera a composição familiar informada pela entidade.

Para os participantes aposentados a composição familiar corresponde ao beneficiário vitalício mais jovem.

Para os pensionistas a composição familiar correspondente ao beneficiário vitalício mais jovem, o beneficiário temporário mais jovem e o número total de beneficiários elegíveis à pensão.

Foi realizado em 09/02/2023 estudo técnico de adequação das hipóteses atuariais para atender os dispositivos previstos nas bases técnicas constantes nas redações da Resolução CNPC nº 30, de 10/10/2018, e da Instrução Normativa nº 33, de 23/10/2020.

A seguir descrevemos algumas razões para a seleção das principais hipóteses.

Taxa real anual de juros

A taxa real anual de juros, utilizada para trazer a valor presente os pagamentos dos benefícios definidos, conforme determinam a Resolução CNPC nº 30, de 10/10/2018, a Portaria Previc nº 835, de 01/12/2020, a Resolução Previc nº 23, de 14/08/2023, e a Portaria Previc nº 308, de 25/04/2024, deve ser justificada pela entidade fechada de previdência complementar com base em estudos técnicos que demonstrem a convergência entre a hipótese da taxa real anual de juros e a taxa de retorno anual projetada para as aplicações dos recursos garantidores relacionados aos benefícios a conceder e concedidos que tenham seu valor ou nível previamente estabelecido e cujo custeio seja determinado atuarialmente.

A WTW foi contratada para realização do estudo e utilizou, conforme disposto nas normas aplicáveis, os fluxos de benefícios e contribuições do plano de 31/12/2023, elaborados com base nas hipóteses constantes no Parecer Atuarial de 2023 e segundo as regras do plano de benefícios estabelecidas no regulamento vigente em 31/12/2023.

Quando apurada a TIR dos passivos, foi obtido, com nível de confiança de 100%, suporte para a adoção da taxa real anual de juros de 4,75% para o Plano de Aposentadoria BASF. Essa taxa está dentro do intervalo indicado pela Portaria Previc nº 308/2024 para esse plano (limite inferior: 3,24% a.a. e limite superior: 5,03% a.a.).

Sendo assim, a Entidade e a(s) patrocinadora(s) do Plano de Aposentadoria BASF optaram por utilizar a taxa real anual de juros de 4,75% na avaliação atuarial de 2024.

Esse estudo foi aprovado pela Diretoria Executiva e pelo Conselho Deliberativo da Entidade e acompanhado de parecer emitido pelo Conselho Fiscal da Entidade.

Fator de determinação do valor real ao longo do tempo

Fator aplicado sobre os salários e benefícios, a fim de determinar um valor médio e constante, em termos reais, durante o período de um ano. Isso significa que, nas projeções de longo prazo, haverá uma perda do poder aquisitivo dos salários e benefícios.

Esse Fator é calculado em função do nível de inflação estimado no longo prazo e do número de reajustes, dos salários e benefícios, que ocorrerão durante o período de 12 meses.

A projeção de inflação definida pelo Comitê de Investimentos local da WTW em 2024 para a inflação oficial, medida pelo IPCA, considerou um horizonte de tempo de 10 anos e é de 3,50% a.a., indicando a adoção da hipótese do fator de determinação do valor real ao longo do tempo de 98%.

O Comitê de Investimentos local da WTW utiliza o IPCA por ser o índice oficial do país, mais amplamente discutido e projetado.

Essa hipótese é revista anualmente com base na estimativa de inflação de longo prazo do Comitê de Investimentos local da WTW.

A adoção de um fator de 100% para os salários reflete a opção por se utilizar valores nominais no processo de avaliação atuarial, independente da inflação.

Hipóteses Biométricas e Demográficas

As tábuas biométricas e demográficas são instrumentos que permitem medir as probabilidades de ocorrência de eventos, como morte, invalidez e desligamento de uma população em função da idade e do sexo.

Essas tábuas são selecionadas dentre um conjunto de tábuas geralmente aceitas no Brasil para a avaliação dos compromissos com benefícios de longo prazo.

A escolha da tábua de mortalidade que melhor se ajuste ao perfil dos participantes dos planos de benefícios tem sido um assunto amplamente discutido nos últimos anos pelas empresas. Atualmente não existem tábuas brasileiras que representem a mortalidade de participantes dos fundos de pensão no Brasil.

As hipóteses biométricas e demográficas utilizadas nesta avaliação são as indicadas no estudo de aderência de hipóteses atuariais realizado em 09/02/2023 pela WTW.

Regime Financeiro e Métodos Atuariais

Benefício	Regime	Método de Financiamento
Aposentadoria Antecipada	Capitalização	Capitalização Financeira
Aposentadoria Normal	Capitalização	Capitalização Financeira
Incapacidade Total	Repartição de Capitais de Cobertura	-
Benefício Proporcional Diferido	Capitalização	Capitalização Financeira
Pensão por Morte	Repartição de Capitais de Cobertura	-

Comentários sobre métodos atuariais

O(s) método(s) de financiamento é(são) adequado(s) à natureza do plano e atende(m) ao limite mínimo estabelecido na Resolução CNPC nº 30, de 10/10/2018.

O plano possui um componente de benefício definido referente aos benefícios concedidos na forma de rendas mensais vitalícias dos participantes.

Patrimônio Social

Com base no balancete/relatório do(a) Plano de Aposentadoria BASF de 31/12/2024, o Patrimônio Social é de R\$ 2.118.671.765,42.

De acordo com informações prestadas pela Entidade para a manutenção de títulos mantidos até o vencimento (marcados na curva), o Plano de Aposentadoria BASF possui estudos que evidenciam a capacidade de atendimento das necessidades de liquidez em função dos direitos dos participantes, das obrigações do plano e do perfil do exigível atuarial do plano de benefícios conforme determina a Resolução CNPC nº 43, de 06/08/2021, alterada pela Resolução CNPC nº 61, de 11/12/2024.

A WTW não efetuou qualquer análise sobre a qualidade dos ativos que compõem o Patrimônio Social, bem como sobre os saldos de conta individuais do Plano de Benefícios ora avaliado, tendo se baseado na informação fornecida pela Entidade.

Patrimônio de Cobertura do Plano, Provisões Matemáticas e Fundos

Com base nos dados cadastrais, utilizando as hipóteses e os métodos anteriormente mencionados, certificamos que a composição do Patrimônio de Cobertura do Plano, das Provisões Matemáticas e dos Fundos, em 31/12/2024, é a seguinte:

	Preliminar	Após Equacionamento do Deficit apurado em 2024
Posição Financeira em 31/12/2024	R\$	
2.03 Patrimônio Social	2.118.671.765,42	2.118.671.765,42
2.03.01 Patrimônio de Cobertura do Plano	2.024.469.119,06	2.024.469.119,06
2.03.01.01 Provisões Matemáticas	2.093.653.641,69	2.083.847.288,76
2.03.01.01.01 Benefícios Concedidos	818.325.922,95	818.325.922,95
2.03.01.01.01.01 Contribuição Definida	255.216.798,95	255.216.798,95
<i>2.03.01.01.01.01.01 Saldo de Conta dos Assistidos - Constituído</i>	<i>255.216.798,95</i>	<i>255.216.798,95</i>
2.03.01.01.01.02 Benefício Definido Estruturado em Regime de Capitalização	563.109.124,00	563.109.124,00
<i>2.03.01.01.01.02.01 Valor Atual dos Benefícios Futuros Programados</i>	<i>491.270.717,00</i>	<i>491.270.717,00</i>
<i>2.03.01.01.01.02.02 Valor Atual dos Benefícios Futuros Não Programados</i>	<i>71.838.407,00</i>	<i>71.838.407,00</i>
2.03.01.01.02 Benefícios a Conceder	1.306.671.258,97	1.306.671.258,97
2.03.01.01.02.01 Contribuição Definida	1.306.671.258,97	1.306.671.258,97
<i>2.03.01.01.02.01.01 Saldo de Contas - Parcela Patrocinador(es) / Instituidor(es)</i>	<i>630.273.707,23</i>	<i>630.273.707,23</i>
<i>2.03.01.01.02.01.02 Saldo de Contas - Parcela Constituída pelos Participantes</i>	<i>644.838.764,62</i>	<i>644.838.764,62</i>
<i>2.03.01.01.02.01.03 Saldo de Contas - Parcela Participantes Portada de EFPC</i>	<i>24.681.014,57</i>	<i>24.681.014,57</i>
<i>2.03.01.01.02.01.04 Saldo de Contas - Parcela Participantes Portada de EAPC</i>	<i>6.877.772,55</i>	<i>6.877.772,55</i>
2.03.01.01.02.02 Benefício Definido Estruturado em Regime de Capitalização Programado	0,00	0,00
<i>2.03.01.01.02.02.01 Valor Atual dos Benefícios Futuros Programados</i>	<i>0,00</i>	<i>0,00</i>
<i>2.03.01.01.02.02.02 (-) Valor Atual das Contribuições Futuras dos Patrocinadores</i>	<i>0,00</i>	<i>0,00</i>
<i>2.03.01.01.02.02.03 (-) Valor Atual das Contribuições Futuras dos Participantes</i>	<i>0,00</i>	<i>0,00</i>
2.03.01.01.02.03 Benefício Definido Estruturado em Regime de Capitalização Não Programado	0,00	0,00
<i>2.03.01.01.02.03.01 Valor Atual dos Benefícios Futuros Não Programados</i>	<i>0,00</i>	<i>0,00</i>
<i>2.03.01.01.02.03.02 (-) Valor Atual das Contribuições Futuras dos Patrocinadores</i>	<i>0,00</i>	<i>0,00</i>
<i>2.03.01.01.02.03.03 (-) Valor Atual das Contribuições Futuras dos Participantes</i>	<i>0,00</i>	<i>0,00</i>

	Preliminar	Após Equacionamento do Déficit apurado em 2024
Posição Financeira em 31/12/2024	R\$	
2.03.01.01.03 (-) Provisões Matemáticas a Constituir	(31.343.540,23)	(41.149.893,16)
2.03.01.01.03.01 (-) Serviço Passado	0,00	0,00
2.03.01.01.03.02 (-) Equacionamento de Déficit a Integralizar	(31.343.540,23)	(41.149.893,16)
2.03.01.01.03.02.01 (-) Patrocinador(es)	(16.867.258,82)	(22.142.096,06)
2.03.01.01.03.02.01.01 (-) Patrocinador(es) 2023	(16.867.258,82)	(16.867.258,82)
2.03.01.01.03.02.01.02 (-) Patrocinador(es) 2024	0,00	(5.274.837,24)
2.03.01.01.03.02.02 (-) Participantes	0,00	0,00
2.03.01.01.03.02.03 (-) Assistidos	(14.476.281,41)	(19.007.797,10)
2.03.01.01.03.02.03.01 (-) Assistidos 2023	(14.476.281,41)	(14.476.281,41)
2.03.01.01.03.02.03.02 (-) Assistidos 2024	0,00	(4.531.515,69)
2.03.01.01.03.03 (+/-) Por Ajustes das Contribuições Extraordinárias	0,00	0,00
2.03.01.02 Equilíbrio Técnico	(69.184.522,63)	(59.378.169,70)
2.03.01.02.01 Resultados Realizados	(69.184.522,63)	(59.378.169,70)
2.03.01.02.01.01 Superávit Técnico Acumulado	0,00	0,00
2.03.01.02.01.02 (-) Déficit Técnico Acumulado	(69.184.522,63)	(59.378.169,70)
2.03.01.02.02 Resultados a Realizar	0,00	0,00
2.03.02 Fundos	94.202.646,36	94.202.646,36
2.03.02.01 Fundos Previdenciais	89.294.302,30	89.294.302,30
2.03.02.01.01 Reversão de Saldo por Exigência Regulamentar	77.095.219,81	77.095.219,81
2.03.02.01.03 Outros - Previsto em Nota Técnica Atuarial	12.199.082,49	12.199.082,49
2.03.02.01.03.01 Fundo para Oscilação dos Custos dos Benefícios de Risco	5.877.348,47	5.877.348,47
2.03.02.01.03.02 Fundo para Cobertura da Contribuição Geral das Patrocinadoras	6.321.734,02	6.321.734,02
2.03.02.02 Fundos Administrativos	4.903.151,88	4.903.151,88
2.03.02.02.01 Plano de Gestão Administrativa	4.903.151,88	4.903.151,88
2.03.02.02.02 Participação no Fundo Administrativo PGA	0,00	0,00
2.03.02.03 Fundos para Garantia das Operações com Participantes	5.192,18	5.192,18
Operações Contratadas em 31/12/2024	(R\$)	(R\$)
1.02.01.01.04.02 Serviço Passado Contratado	0,00	0,00
1.02.01.01.04.03 Déficit Técnico Contratado	0,00	0,00
1.02.01.01.04.03.01 Operações Contratadas - Déficit Técnico Contratado	0,00	0,00

Regras de constituição e reversão dos fundos previdenciais

O Fundo de Reversão é constituído pela parcela do saldo da Conta Total do Participante que não for destinada ao pagamento de benefícios, em decorrência do término do vínculo empregatício do participante ativo que não tenha atingido as condições de elegibilidade a qualquer benefício do Plano e que tenha optado pela portabilidade ou pelo resgate de suas contribuições. O montante acumulado neste fundo poderá ser utilizado para compensação de contribuições futuras de Patrocinadora, ou outra destinação, observada a legislação vigente, desde que prevista no plano de custeio anual, baseado em parecer atuarial, devidamente aprovado pelo Conselho Deliberativo, conforme parágrafo 6.7 do Regulamento vigente.

O Fundo para Oscilação de Benefícios de Risco (Outros previstos em Nota Técnica Atuarial) foi constituído com base nos valores já contabilizados em exercícios anteriores, sendo sua variação decorrente dos rendimentos recebidos, novas contribuições e benefícios pagos. O objetivo deste fundo é cobrir flutuações entre os pagamentos previstos para os benefícios de projeção de conta por invalidez ou morte e os valores que efetivamente serão pagos durante o exercício seguinte.

O Fundo Cobertura da Contribuição Geral da Patrocinadora (Outros previstos em Nota Técnica Atuarial) foi constituído com base nos valores já contabilizados nos exercícios anteriores, sendo sua variação decorrente dos rendimentos recebidos. O objetivo deste fundo é cobrir a contribuição geral de patrocinadora prevista no item 7.2.3 do regulamento vigente.

Duração do Passivo do Plano de Benefícios

A duração do passivo é de 8,7498 anos (105 meses) e foi apurada com base nos resultados desta avaliação atuarial adotando a metodologia definida pela Previc na Resolução Previc nº 23, de 14/08/2023, após preenchimento, pela Entidade, dos fluxos de pagamentos de benefícios do plano, líquidos de contribuições incidentes sobre esses benefícios, no Sistema Venturo do site da Previc.

Ajuste de Precificação

O valor do Ajuste de Precificação corresponde à diferença entre o valor dos títulos públicos federais atrelados a índice de preços classificados na categoria títulos mantidos até o vencimento, calculado considerando a taxa de juros real anual utilizada na respectiva avaliação atuarial (4,75% a.a.), e o valor contábil desses títulos.

Conforme disposto na Resolução CNPC nº 30, de 10/10/2018, o valor do ajuste de precificação, positivo ou negativo, será deduzido ou acrescido, respectivamente, para fins de equacionamento do deficit. E no caso de distribuição de superavit, o valor do ajuste de precificação, quando negativo, será deduzido do valor a ser distribuído.

O valor do Ajuste de Precificação é de R\$ 34.120.368,00 em 31/12/2024. O valor do Ajuste de Precificação foi apurado pelo sistema Venturo do site da Previc.

Apuração do Equilíbrio Técnico Ajustado	Valores em R\$
a) Resultado Realizado	(69.184.522,63)
a.1) Superavit Técnico Acumulado	0,00
a.2) Deficit Técnico Acumulado	(69.184.522,63)
b) Ajuste de Precificação	34.120.368,00
c) (+/-) Equilíbrio Técnico Ajustado = (a + b)	(35.064.154,63)

Limite de Equacionamento de Deficit

De acordo com o Art. 29º da Resolução CNPC nº 30/2018 deverá ser elaborado e aprovado um plano de equacionamento até o final do exercício subsequente, se o deficit for superior ao limite calculado pela seguinte fórmula:

- Limite de Deficit Técnico Acumulado = 1% x (duração do passivo do plano – 4) x Provisões Matemáticas

Duração	Limite pela fórmula %	Provisões Matemáticas	Limite do Deficit
8,7498	1% x (8,7498 – 4) = 4,7498%	531.765.583,77	25.257.801,70

Ressaltamos que, para esse cálculo, Provisões Matemáticas são aquelas cujo valor ou nível seja previamente estabelecido e cujo custeio seja determinado atuarialmente, de forma a assegurar sua concessão e manutenção, deduzidas as respectivas provisões matemáticas a constituir.

	Valores em R\$
Equilíbrio Técnico Ajustado	(35.064.154,63)
Limite do Deficit	25.257.801,70
Parcela do Deficit superior ao Limite (Deficit Equacionado 2024)	(9.806.352,93)
Ajuste conforme §2º do Art. 29 da Resolução CNPC nº 30/2018	0,00
Deficit Equacionado 2024 Ajustado	(9.806.352,93)
Deficit de Benefícios Concedidos	(9.806.352,93)
Deficit de Benefícios a Conceder	0,00

Uma vez que o Equilíbrio Técnico Ajustado ultrapassou o Limite do Deficit, o valor de R\$ 9.806.352,93 será equacionado no encerramento deste exercício e a parcela de responsabilidade das patrocinadoras será incorporada ao contrato de dívida referente ao déficit equacionado de 2023, que possui previsão de cláusula de revisão anual do saldo devedor em função das perdas e ganhos atuariais.

De acordo com o artigo 74º da Resolução Previc nº23/2023, para que a parcela do déficit da patrocinadora seja incorporada ao contrato de dívida, devem ser identificados quais os montantes atribuíveis aos participantes e assistidos, de um lado, e ao patrocinador, de outro, observada a proporção contributiva definida para o rateio da insuficiência utilizada no equacionamento, conforme abaixo:

Proporção Contributiva	% Rateio	Deficit Atribuído	Deficit Total Equacionado (2023+2024)
Parcela Patrocinador	53,79%	5.274.837,24	22.142.096,06
Parcela Participante e Assistidos	46,21%	4.531.515,69	19.007.797,10
Total	100,00%	9.806.352,93	41.149.983,16

Em acordo com a Resolução CNPC nº 30/2018, o Plano de Equacionamento do deficit de 2023 foi apresentado e aprovado pelo Conselho Deliberativo da BASF ao longo de 2024. Entretanto, o Instrumento de Confissão de Dívida referente a este plano de equacionamento não foi assinado até o momento. Como a assinatura do Instrumento de Confissão de Dívida é entendida como parte necessária para formalização da contratação da dívida, o Deficit de 2023 foi registrado em 31/12/2024 como Provisão Matemática a Constituir. Após a assinatura do Instrumento de Confissão de Dívida, o montante de responsabilidade da patrocinadora, já incorporando o déficit apurado em 31/12/2024 será registrado no Ativo do Plano, como Operações Contratadas - Deficit Técnico Contratado.

Rentabilidade do Plano

O retorno dos investimentos de 2024 informado pela Entidade equivale a 9,85%. Esse percentual líquido da inflação anual de 4,77% (variação do INPC/IBGE no ano de 2024) resulta em uma rentabilidade de 4,85%, que é superior à hipótese da taxa real anual de juros de 4,75% a.a. utilizada na avaliação atuarial de 2023. Por ser a taxa real anual de juros uma premissa de longo prazo, a divergência observada não justifica qualquer inferência sobre o ocorrido, entretanto, o monitoramento dessa hipótese está sendo feito anualmente na forma estabelecida na legislação vigente.

A rentabilidade do Plano demonstrada é referente apenas à parcela de benefício definido do plano.

Variação das Provisões Matemáticas

O quadro a seguir apresenta um resumo do passivo atuarial encerrado em 31/12/2024 comparado com o passivo atuarial constante no balancete/relatório de 31/12/2024 antes da reavaliação atuarial.

Valores em R\$	Reavaliado	Evoluído	Varição em %
Passivo Atuarial	2.124.997.181,92	2.125.160.124,92	-0,01
Benefícios Concedidos	818.325.922,95	818.488.865,95	-0,02
■ Contribuição Definida	255.216.798,95	255.216.798,95	-
■ Benefício Definido	563.109.124,00	563.272.067,00	-0,03
Benefícios a Conceder	1.306.671.258,97	1.306.671.258,97	0,00
■ Contribuição Definida	1.306.671.258,97	1.306.671.258,97	-
■ Benefício Definido	0,00	0,00	-

Comparando o Passivo Atuarial reavaliado no exercício encerrado no valor de R\$ 2.124.997.181,92 com o constante no balancete de 31/12/2024, a variação encontrada é de -0,01%.

Convém ressaltar que apenas 26,50% (R\$ 563.109.124,00) do Passivo Atuarial de R\$ 2.124.997.181,92 é determinado atuarialmente com base nas hipóteses e métodos anteriormente indicados, pois corresponde à parcela de benefício definido das Provisões Matemáticas de Benefícios. Os 73,50% restantes (R\$ 1.561.888.057,92) são provenientes dos saldos de conta formados pelas contribuições dos participantes e das patrocinadoras acrescidas do retorno dos investimentos, cujas informações são de inteira responsabilidade do(a) BASF Sociedade de Previdência Complementar.

Tendo em vista a natureza do plano de benefícios, as hipóteses adotadas, a movimentação da massa de participantes e os saldos de conta informados pela entidade, consideramos aceitáveis as variações ocorridas para as parcelas de benefícios definidos.

Principais riscos atuariais

Os riscos atuariais são monitorados através de estudos regulares de aderência de hipóteses, conforme legislação vigente, e podem ser mitigados através da adequação das hipóteses aos resultados desses estudos. As hipóteses que causam maior impacto são: taxa real anual de juros e tábua de mortalidade geral.

Soluções para Insuficiência de Cobertura

Uma vez que o Equilíbrio Técnico Ajustado ultrapassou o Limite do Deficit, o valor de R\$ 9.806.352,93 será equacionado no encerramento deste exercício e a parcela de responsabilidade das patrocinadoras será incorporada ao contrato de dívida com garantias referente ao déficit equacionado de 2023.

Varição do resultado

O deficit técnico reduziu de R\$ 86.432.343,22 em 31/12/2023 para R\$ 69.184.522,63 em 31/12/2024 e depois para R\$59.378.169,70 após o equacionamento do déficit de 2024.

Natureza do resultado

A redução do deficit foi devido ao equacionamento do déficit no exercício de 2024.

Soluções para equacionamento do deficit

Para o equacionamento do déficit de 2023 e 2024, as patrocinadoras e assistidos deverão efetuar contribuições extraordinárias definidas no plano de custeio.

Plano de Custeio

Patrocinadoras

De acordo com a Lei Complementar nº 109/2001, as patrocinadoras deverão efetuar, a partir de 01/04/2025:

- Contribuições mensais normais para cobertura dos benefícios de risco equivalentes a 0,01% da folha de salários de participantes, do plano, correspondentes ao custo normal. Em função de o Fundo para Oscilação de Benefícios de Risco possuir recursos suficientes para a cobertura do custo estimado pelo método de Repartição de Capitais de Cobertura não há a necessidade de a patrocinadora efetuar novas contribuições para cobertura dos benefícios de projeção de saldo de conta em caso de invalidez e morte. Caso esse fundo se esgote durante o exercício, a patrocinadora deverá efetuar os aportes necessários para cobertura de benefícios que ocorram durante o ano de 2025;
- Contribuições extraordinárias para cobertura das Provisões Matemáticas a Constituir – Deficit Equacionado 2023 com percentuais fixos de 3,88% sobre a folha de benefícios dos assistidos que iniciaram o recebimento de renda vitalícia até 31/12/2023. O prazo remanescente para amortização desse deficit é de 13 anos e 2 meses a contar a partir de 01/04/2025.
- Contribuições extraordinárias para cobertura das Provisões Matemáticas a Constituir – Deficit Equacionado 2024 com percentuais fixos de 1,21% sobre a folha de benefícios dos assistidos que iniciaram o recebimento de renda vitalícia até 31/12/2024. O prazo remanescente para amortização desse deficit é de 13 anos e 2 meses a contar a partir de 01/04/2025.
- Contribuições mensais para cobertura das despesas administrativas serão custeadas conforme Regulamento do plano;

Adicionalmente, as patrocinadoras deverão efetuar as contribuições definidas no regulamento estimadas em 5,57% da folha de salários.

As patrocinadoras utilizarão durante o plano de custeio a vigorar a partir de 01/04/2025, os recursos existentes no Fundo de Reversão de Saldo por Exigência Regulamentar, para financiar contribuições da patrocinadora, inclusive para as contribuições extraordinárias, conforme aprovação do Conselho Deliberativo.

Assistidos

- Contribuições extraordinárias para cobertura das Provisões Matemáticas a Constituir – Deficit Equacionado 2023 com percentuais fixos de 3,33% sobre a folha de benefícios dos assistidos que iniciaram o recebimento de renda vitalícia até 31/12/2023. O prazo remanescente para amortização desse deficit é de 13 anos e 2 meses a contar a partir de 01/04/2025.
- Contribuições extraordinárias para cobertura das Provisões Matemáticas a Constituir – Deficit Equacionado 2024 com percentuais fixos de 1,04% sobre a folha de benefícios dos assistidos que iniciaram o recebimento de renda vitalícia até 31/12/2024. O prazo remanescente para amortização desse deficit é de 13 anos e 2 meses a contar a partir de 01/04/2025.

Durante o plano de custeio a vigorar a partir de 01/04/2025, os recursos existentes no Fundo de Reversão de Saldo por Exigência Regulamentar serão utilizados para financiar contribuições extraordinárias dos assistidos, conforme aprovação do Conselho Deliberativo.

Participantes

As contribuições mensais dos participantes deverão ser praticadas conforme previsto no regulamento do plano, que foram estimadas em 31/12/2024 em 5,35% da folha de salários.

Autopatrocinados

Os participantes autopatrocinados deverão efetuar, além de suas contribuições, as contribuições que seriam feitas pela Patrocinadora, caso não tivesse ocorrido o término de vínculo empregatício, destinadas ao custeio de seu benefício. As contribuições mensais para cobertura das despesas administrativas serão custeadas conforme Regulamento do plano.

Benefícios Proporcionais Diferidos

As contribuições mensais para cobertura das despesas administrativas serão custeadas conforme Regulamento do plano. O Plano de Custeio terá início a partir de 01/04/2025 e vigorará até a próxima avaliação atuarial.

Fontes dos Recursos e vigência do plano de custeio

A seguir temos os valores estimados das contribuições a serem realizadas para o plano de benefícios por participantes, assistidos e patrocinadores, em reais e em percentual da folha de participação.

Data início vigência do plano de custeio 01/04/2025	Patrocinador	Participante	Assistidos
Valor do Custeio Normal (R\$)	46.069.898,93	44.302.679,86	-
Taxa do Custeio Normal	5,57%	5,35%	-
Origem do Custeio Extraordinário	-	-	-
Valor do Custeio Extraordinário (R\$)	2.582.057,25	-	2.216.815,36
Taxa do Custeio Extraordinário	5,09%	-	4,37%
Origem dos Recursos do Fundo Previdencial	-	-	-
Valor da Utilização dos Fundos (R\$)	-	-	-

Tendo em vista a natureza do plano de benefícios e a vinculação, nesse tipo de plano, da contribuição patronal com os fatos efetivamente ocorridos tais como salários realmente pagos, contribuições realizadas pelos participantes e índice de adesão ao plano, as taxas de contribuição definida apresentadas neste parecer são estimativas, podendo, portanto, deixar de coincidir com as taxas efetivamente praticadas.

Conclusão

Face ao exposto, na qualidade de atuários responsáveis pela avaliação atuarial anual regular do Plano de Aposentadoria BASF da Entidade, informamos que o plano está deficitário. O equilíbrio do plano no longo prazo depende da realização das contribuições extraordinárias indicadas no plano de custeio apresentado nesse parecer e em conformidade com os planos de equacionamento.

As provisões matemáticas apresentadas neste parecer são estimativas e baseadas em premissas sobre eventos futuros. Determinadas regras do plano, julgadas imateriais do ponto de vista atuarial, não são avaliadas. Outras regras são calculadas por aproximação na avaliação atuarial para apuração dos compromissos do plano. A WTW adota aproximações em seus cálculos que, de acordo com sua avaliação, não resultam em diferença expressiva em relação aos resultados que seriam obtidos usando cálculos mais detalhados ou dados mais precisos.

As premissas atuariais adotadas foram determinadas através de estudos técnicos de adequação elaborados conforme a legislação vigente à época dos estudos e tais estudos são considerados válidos para a avaliação atuarial tratada neste parecer.

Futuras avaliações atuariais podem apresentar resultados diferentes dos registrados neste parecer devido a diversos fatores, dentre eles destacamos: experiência do plano diferente da prevista nas premissas econômicas ou demográficas; alteração nas premissas econômicas ou demográficas; mudança nas regras do plano e/ou na legislação; e eventos significativos ocorridos na(s) patrocinadora(s), tais como reestruturações, aquisições e alienações. Os resultados apresentados neste parecer estão diretamente vinculados à precisão e integridade dos dados e informações de responsabilidade da entidade e sua(s) patrocinadora(s).

Este parecer atuarial foi elaborado com o propósito de apresentar os resultados da avaliação atuarial do Plano em 31/12/2024 à Entidade, ao(s) patrocinador(es) do Plano, seus participantes e assistidos. Este documento não se destina ou deve ser utilizado para outros fins. Qualquer outro destinatário será considerado como tendo concordado que a WTW tem responsabilidade apenas com o contratante dessa avaliação atuarial em relação a todas as questões relativas a este documento, e se basear neste documento não resultará na criação de qualquer direito ou responsabilidade pela WTW.

Rio de Janeiro, 27 de fevereiro de 2025.

Thiago Castello Branco Portal

Thiago Castello Branco Portal (Feb 27, 2025 10:27 GMT-3)

Thiago Castello Branco Portal

MIBA nº 2.181



Evandro Luis Oliveira (Feb 28, 2025 13:39 GMT-3)

Evandro Luis Oliveira

MIBA nº 1.434

Apêndice A: Fluxo Financeiro

Data	Patrimônio de Cobertura R\$			Receitas R\$				Pagamento de Benefícios R\$		
	Integralizado	A Integralizar (Dívida Patrocinadora)	Total	Contribuições Extraordinárias - Patrocinadoras PMaC	Contribuições Extraordinárias - Assistidos PMaC	Contribuição Contratada	Total	Benefício Programado	Benefícios de Risco	Total
31/12/2024	462.581.062,04	-	462.581.062,04	2.582.057,25	2.216.815,36	-	2.582.057,25	43.728.401,27	6.999.639,00	50.728.040,27
31/12/2025	436.375.163,38	-	436.375.163,38	2.536.378,49	2.177.598,03	-	2.536.378,49	43.027.461,53	6.803.157,05	49.830.618,58
31/12/2026	409.731.746,57	-	409.731.746,57	2.486.328,57	2.134.627,86	-	2.486.328,57	42.253.450,58	6.593.868,97	48.847.319,55
31/12/2027	382.712.454,69	-	382.712.454,69	2.431.806,34	2.087.818,02	-	2.431.806,34	41.401.905,71	6.374.250,30	47.776.156,01
31/12/2028	355.383.945,56	-	355.383.945,56	2.372.588,39	2.036.976,67	-	2.372.588,39	40.468.930,64	6.143.807,81	46.612.738,46
31/12/2029	327.820.478,88	-	327.820.478,88	2.308.560,35	1.982.005,65	-	2.308.560,35	39.451.382,04	5.903.438,25	45.354.820,30
31/12/2030	300.102.212,19	-	300.102.212,19	2.239.671,38	1.922.861,28	-	2.239.671,38	38.347.052,67	5.654.349,61	44.001.402,28
31/12/2031	272.314.282,75	-	272.314.282,75	2.165.482,89	1.859.167,04	-	2.165.482,89	37.154.848,92	5.389.019,16	42.543.868,08
31/12/2032	244.554.464,38	-	244.554.464,38	2.086.996,41	1.791.782,77	-	2.086.996,41	35.874.977,56	5.126.916,49	41.001.894,06
31/12/2033	216.906.283,57	-	216.906.283,57	2.003.935,36	1.720.471,02	-	2.003.935,36	34.509.144,19	4.860.902,14	39.370.046,33
31/12/2034	189.462.727,80	-	189.462.727,80	1.916.558,72	1.645.454,15	-	1.916.558,72	33.060.730,14	4.592.682,89	37.653.413,03
31/12/2035	162.316.485,53	-	162.316.485,53	1.825.215,09	1.567.031,42	-	1.825.215,09	31.534.925,14	4.323.917,47	35.858.842,60
31/12/2036	135.558.219,26	-	135.558.219,26	1.730.349,61	1.485.585,03	-	1.730.349,61	29.938.878,22	4.056.202,61	33.995.080,82
31/12/2037	109.274.619,00	-	109.274.619,00	272.084,92	233.597,47	-	272.084,92	28.281.849,64	3.791.029,32	32.072.878,97
31/12/2038	82.152.232,86	-	82.152.232,86	-	-	-	-	26.575.257,70	3.529.738,41	30.104.996,11

Notas:

1. O Patrimônio de Cobertura é referente apenas à parcela de benefício definido do plano;
2. Patrimônio de Cobertura - Integralizado: Corresponde ao valor do patrimônio de cobertura líquido da dívida do plano contabilizado no balancete de 31/12/2024;
3. Patrimônio de Cobertura - A integralizar: Corresponde ao valor da dívida do plano contabilizada no ativo do plano em 31/12/2024;
4. Não considera hipótese de inflação









Parecer Atuarial _BASF_2024_v3

Final Audit Report

2025-02-28

Created:	2025-02-27
By:	Flavia Nogueira (Flavia.Nogueira@wtwco.com)
Status:	Signed
Transaction ID:	CBJCHBCAABAAbjk80-w2VDZYcOceJ7NwB7Gcex1YLKfH

"Parecer Atuarial _BASF_2024_v3" History

-  Document created by Flavia Nogueira (Flavia.Nogueira@wtwco.com)
2025-02-27 - 1:22:13 PM GMT- IP address: 130.41.69.200
-  Document emailed to Thiago Castello Branco Portal (thiago.castello@wtwco.com) for signature
2025-02-27 - 1:23:36 PM GMT
-  Email viewed by Thiago Castello Branco Portal (thiago.castello@wtwco.com)
2025-02-27 - 1:25:34 PM GMT- IP address: 130.41.69.200
-  Document e-signed by Thiago Castello Branco Portal (thiago.castello@wtwco.com)
Signature Date: 2025-02-27 - 1:27:12 PM GMT - Time Source: server- IP address: 130.41.69.200
-  Document emailed to Evandro Luis Oliveira (evandro.oliveira@wtwco.com) for signature
2025-02-27 - 1:27:14 PM GMT
-  Email viewed by Evandro Luis Oliveira (evandro.oliveira@wtwco.com)
2025-02-28 - 4:39:10 PM GMT- IP address: 189.98.240.225
-  Document e-signed by Evandro Luis Oliveira (evandro.oliveira@wtwco.com)
Signature Date: 2025-02-28 - 4:39:56 PM GMT - Time Source: server- IP address: 189.98.240.225
-  Agreement completed.
2025-02-28 - 4:39:56 PM GMT