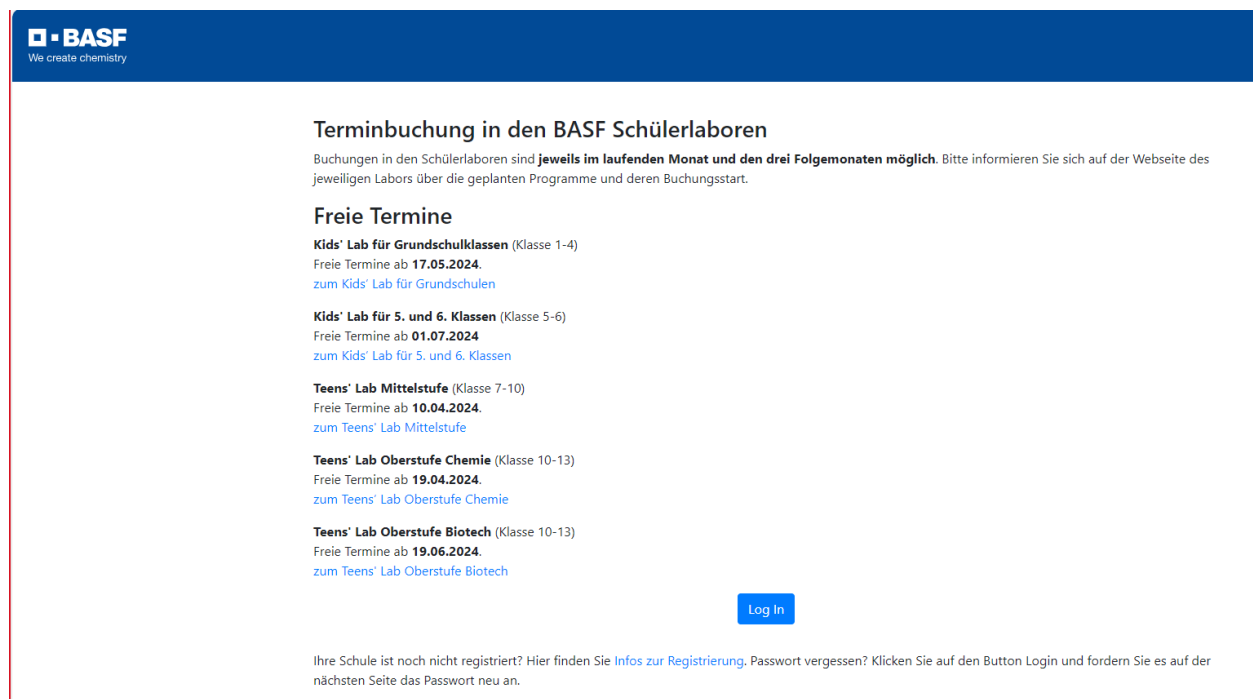


Online-Terminbuchung in den BASF-Schülerlaboren

In dieser Datei finden Sie Hilfestellungen zur **Anmeldung im Buchungsportal** der BASF-Schülerlabore, zur **Terminbuchung** und zur **Übermittlung der Teilnehmerliste** für einen gebuchten Termin.

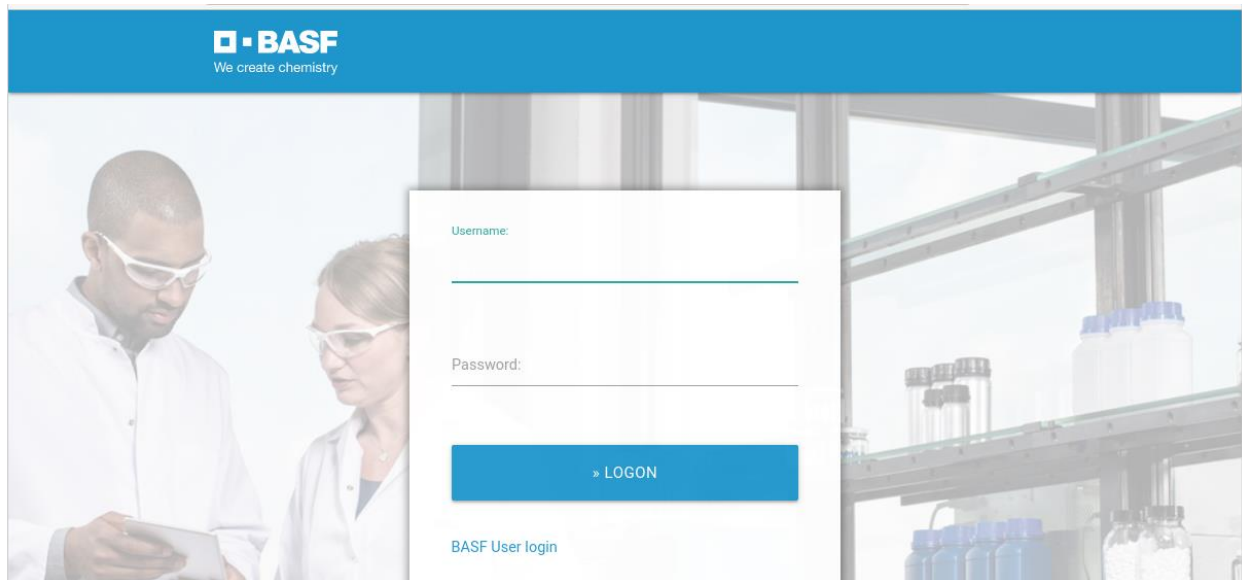
1. Anmeldung am Buchungsportal der Schülerlabore

Herzlich willkommen bei den Schülerlaboren der BASF! Die Login-Seite zeigt einen Überblick über die Angebote unserer Schülerlabore. Unser Buchungssystem bietet die Möglichkeit, sich an dieser Stelle mit dem Schulaccount oder mit dem Lehreraccount, sofern Sie diesen bereits angelegt und freigeschaltet haben, einzuloggen.




The screenshot shows the login page for the BASF student lab booking portal. At the top left is the BASF logo with the tagline 'We create chemistry'. The main heading is 'Terminbuchung in den BASF Schülerlaboren'. Below this, a paragraph states: 'Buchungen in den Schülerlaboren sind **jeweils im laufenden Monat und den drei Folgemonaten möglich**. Bitte informieren Sie sich auf der Webseite des jeweiligen Labors über die geplanten Programme und deren Buchungsstart.' Underneath, there is a section titled 'Freie Termine' which lists five lab categories with their respective start dates and links to more information: 'Kids' Lab für Grundschulklassen (Klasse 1-4) Freie Termine ab 17.05.2024. zum Kids' Lab für Grundschulen', 'Kids' Lab für 5. und 6. Klassen (Klasse 5-6) Freie Termine ab 01.07.2024. zum Kids' Lab für 5. und 6. Klassen', 'Teens' Lab Mittelstufe (Klasse 7-10) Freie Termine ab 10.04.2024. zum Teens' Lab Mittelstufe', 'Teens' Lab Oberstufe Chemie (Klasse 10-13) Freie Termine ab 19.04.2024. zum Teens' Lab Oberstufe Chemie', and 'Teens' Lab Oberstufe Biotech (Klasse 10-13) Freie Termine ab 19.06.2024. zum Teens' Lab Oberstufe Biotech'. A blue 'Log In' button is positioned to the right of the list. At the bottom, a note says: 'Ihre Schule ist noch nicht registriert? Hier finden Sie [Infos zur Registrierung](#). Passwort vergessen? Klicken Sie auf den Button Login und fordern Sie es auf der nächsten Seite das Passwort neu an.'

Wenn Sie auf „Log In“ klicken, werden Sie auf folgende Seite weitergeleitet, um sich mit einer Zwei-Faktor-Authentifizierung anzumelden:



Geben Sie nun Ihren Usernamen, in diesem Fall Ihre E-Mail-Adresse, sowie Ihr selbst gewähltes Passwort ein. Klicken Sie danach auf „Login“. Sollten Sie Ihr Passwort vergessen haben, können Sie ein neues Passwort unter „Request new password“ anfordern.

Nachdem Sie auf „Login“ geklickt haben, erscheint folgende Nachricht und es wird ein One Time Password (Einmal-Passwort) an Ihre E-Mail-Adresse versendet:



Nach kurzer Zeit erhalten Sie folgende E-Mail:

Your One Time Password

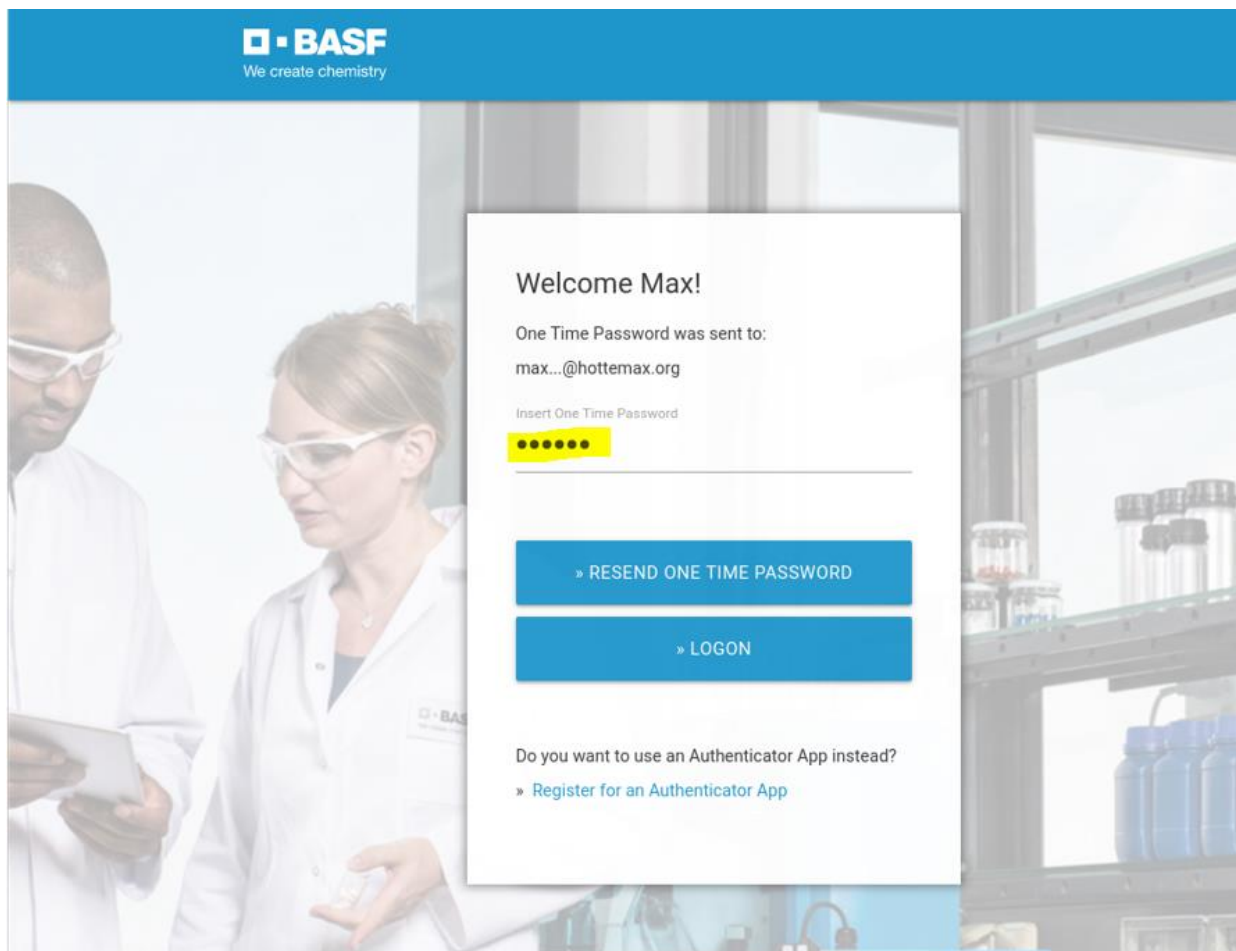
Von: external-profile-management@basf.com

An: max.mustermann@hottemax.org

Datum: Wed, 30 Mar 2022 07:12:03 +0000 (30.03.2022 09:12:03)

Please use the following One Time Password to login: 333459

Dieses One Time Password können Sie nun an folgender Stelle eingeben und im Anschluss auf „Login“ klicken:



Bei erfolgreicher Anmeldung werden Sie nun auf unser Buchungsportal weitergeleitet:

Herzlich willkommen im Buchungsportal der BASF-Schülerlabore

Termine buchen

Wir bieten in unseren Kids' und Teens' Labs Experimentierprogramme für die Jahrgangsstufen 1 bis 13 aller Schulformen an.

Wählen Sie zunächst die gewünschte Klassenstufe für Ihre Buchung aus. Sie erhalten dann eine Übersicht der aktuell buchbaren Programme.

Klasse 1

[Alle gebuchten Termine meiner Schule anzeigen](#)

Teilnehmerlisten hochladen

Bitte stellen Sie uns die Teilnehmerlisten für Ihre Buchung in den **Kids' Labs bis 6 Wochen** vor und in den **Teens' Labs bis 4 Wochen** vor dem Veranstaltungstermin zur Verfügung.

[Klassenlisten und Dateien zu Terminen hochladen](#)

Stammdaten bearbeiten

- [Eigene Daten bearbeiten](#)

Hier können Sie auch unter „Stammdaten bearbeiten“ Ihren Account pflegen und weitere Lehrkräfte Ihrer Schule anlegen, die unsere Labore besuchen möchten. Dies hat später bei der Buchung den Vorteil, dass Lehrkräfte selbstständig ihre Buchungen verwalten können. Eine genaue Anleitung finden Sie auf unserer Webseite unter Hilfestellung zur Registrierung.

2. Terminbuchung

Möchten Sie einen Termin buchen, wählen Sie in der Pull-Down-Auswahl die gewünschte Klassenstufe aus und bestätigen diese mit „OK“.

Je nach ausgewählter Klassenstufe werden im folgenden Fenster die möglichen Labore und Projekte angezeigt, die Sie buchen können.

Programme für die ausgewählte Jahrgangsstufe

Teens' Lab Mittelstufe Chemie - Kosmetik

freie Termine ab 02.12.2024

[Terminübersicht & Buchen](#)

Teens' Lab Mittelstufe Chemie - Energie

Zur Zeit gibt es keine freien Termine im buchbaren Zeitraum.

Teens' Lab Oberstufe Chemie -

freie Termine ab 12.04.2024

[Terminübersicht & Buchen](#)

Über den Button „Terminübersicht & Buchen“ gelangen Sie zum Kalender. Monate, in denen es freie Termine gibt, sind blau hinterlegt. Der angewählte Monat wird grün dargestellt. Buchbare Termine sind in der Kalenderübersicht grün.

Terminübersicht

Teens' Lab Oberstufe Chemie -
Klasse 10

Wenn in einem Monat keine Termine buchbar sind, kann der Monat nicht angeklickt werden. Aktive Links erkennen Sie an der blauen Schrift.

März | [April](#) | Mai | Juni

Mo	01	08	15	22 Buchen	29
Di	02	09	16	23 Buchen	30
Mi	03	10	17	24 Buchen	
Do	04	11	18	25 Buchen	
Fr	05	12 Buchen	19 Buchen	26	
Sa	06	13	20	27	
So	07	14	21	28	

■ Belegt ■ Frei

[Zur Startseite](#)

Sie können den entsprechenden freien Termin auswählen, indem Sie ihn anklicken. Wenn Sie den gewünschten freien Termin ausgewählt haben, können Sie im folgenden Schritt unter dem Menüpunkt „Bitte wählen Sie eine Lehrkraft aus“ nochmals entscheiden, mit welchem Account Sie die Buchung durchführen. Achtung, die Buchungsbestätigung wird nur an den hier ausgesuchten Account gesendet!

Möchten Sie einen Termin für die Oberstufe Chemie buchen, wählen Sie bitte noch ein Programm aus.

Ihre Buchung

Donnerstag, 26. September 2024

Teens' Lab Oberstufe Chemie - - Klasse 10

Folgende Daten werden für die Terminbuchung benötigt

Bitte wählen Sie eine Lehrkraft aus:

Herr David Hergesell ▾

Bitte wählen Sie eines unserer 13 Programme im Teens' Lab Oberstufe Chemie aus:

- Auswahl Programm - ▾

Im Teens' Lab Oberstufe Chemie steht das praktische Arbeiten im Mittelpunkt. Die theoretischen Grundlagen werden beim Experimentieren als bekannt vorausgesetzt. Zur Vorbereitung Ihres Besuchs senden wir Ihnen das Versuchsskript mit der Bestätigung Ihrer Buchung per E-Mail zu.

Anzahl der Schülerinnen und Schüler (**maximal 24**)

Daten absenden

Im nächsten Schritt sehen Sie folgendes Fenster. Bitte prüfen Sie Ihre Daten. Vor Abschicken der Buchung können Sie Ihre Daten bei Bedarf über den Button „korrigieren“ ändern.

Ihre Buchung

Freitag, 19. April 2024

Teens' Lab Oberstufe Chemie - - Klasse 10

- **HINWEIS:** Hier finden Sie nochmals alle Daten Ihrer Buchung.
- Bitte schließen Sie Ihre Buchung ab, indem Sie unten auf "absenden" klicken.

Bitte überprüfen Sie Ihre Angaben

Anrede
Name der Lehrkraft
Vorname der Lehrkraft
Telefon (Schule)
Fax dienstlich
E-Mail für Korrespondenz
Telefon (Lehrkraft)
Mobiltelefon
Schülerzahl
Thema

Bitte beachten Sie, dass die Buchung eines Termins verbindlich ist.

absenden

korrigieren

Sobald der Button „absenden“ angeklickt wird, ist die Buchung gespeichert und die Buchungsbestätigung und Unterlagen zum Besuch werden umgehend an Ihre angegebene E-Mail-Adresse geschickt.

Bei erfolgreicher Buchung erscheint dieses Fenster:

Vielen Dank für Ihre Terminbuchung

Eine Bestätigung der Terminbuchung sowie weitere Informationen zu Ihrem Besuch im BASF Schülerlabor senden wir Ihnen in wenigen Minuten an die von Ihnen angegebene E-Mail-Adresse.

Falls die E-Mail nicht bei Ihnen eingeht, melden Sie sich bitte telefonisch bei den BASF Schülerlaboren.

Für Termine im Kids' Lab (1.-4. Klasse sowie 5./6. Klasse): Tel. 0621 60 99018.

Für Termine im Teens' Lab (7.-13. Klasse): Tel. 0621 60 58348.

Neue Terminbuchung

Anwendung schließen

3. Teilnehmerliste hochladen

Die Teilnehmerlisten zu Ihren bereits gebuchten Terminen können Sie unter „Klassenlisten und Dateien zu Terminen hochladen“.



[| zur Startseite](#) | [Abmelden](#)

Herzlich willkommen im Buchungsportal der BASF-Schülerlabore

Termine buchen

Wir bieten in unseren Kids' und Teens' Labs Experimentierprogramme für die Jahrgangsstufen 1 bis 13 aller Schulformen an.

Wählen Sie zunächst die gewünschte Klassenstufe für Ihre Buchung aus. Sie erhalten dann eine Übersicht der aktuell buchbaren Programme.

Klasse 1

[Alle gebuchten Termine meiner Schule anzeigen](#)

Teilnehmerlisten hochladen

Bitte stellen Sie uns die Teilnehmerlisten für Ihre Buchung in den **Kids' Labs bis 6 Wochen** vor und in den **Teens' Labs bis 4 Wochen** vor dem Veranstaltungstermin zur Verfügung.

[Klassenlisten und Dateien zu Terminen hochladen](#)

Stammdaten bearbeiten

- [Eigene Daten bearbeiten](#)

Im nächsten Fenster werden alle Ihre bereits gebuchten Termine aufgelistet.



[| zur Startseite](#) | [Abmelden](#)

Übermittlung der Teilnehmerlisten

Bitte laden Sie hier die Teilnehmerlisten für Ihre gebuchten Termine hoch. Falls sich vor dem Veranstaltungstermin Änderungen ergeben, können Sie eine aktualisierte Liste hochladen. Wir berücksichtigen jeweils die aktuellste Liste. Vorgängerversionen werden von uns fristgerecht und datenschutzkonform gelöscht.

Veranstaltungen in der Zukunft

	Datum	Programm	Übermittelte Listen	Listen hochladen
1.	12.04.2024	Kids' Lab für 5. und 6. Klassen - Smart Future	keine Dokumente vorhanden	Liste hochladen
2.	15.04.2024	Kids' Lab für 5. und 6. Klassen - Smart Future	keine Dokumente vorhanden	Liste hochladen
3.	25.04.2024	Kids' Lab für 5. und 6. Klassen - Smart Future	keine Dokumente vorhanden	Liste hochladen
4.	13.06.2024	Teens' Lab Oberstufe Chemie -	keine Dokumente vorhanden	Liste hochladen
5.	10.10.2024	Kids' Lab für 5. und 6. Klassen - Smart Future	keine Dokumente vorhanden	Liste hochladen
6.	14.05.2025	Kids' Lab für 5. und 6. Klassen - Smart Future	keine Dokumente vorhanden	Liste hochladen
7.	08.10.2025	Kids' Lab für 5. und 6. Klassen - Smart Future	keine Dokumente vorhanden	Liste hochladen

Klicken Sie beim betreffenden Termin auf „Liste hochladen“, wenn Sie eine Teilnehmerliste zu dem entsprechenden Termin hochladen möchten.

Datei hochladen

Bitte wählen Sie zunächst eine Datei auf Ihrem Datenspeicher aus. Mögliche Dateiformate sind: jpeg,jpg,png,docx, xls,xlsx,doc, pdf,pptx, odt, ods, opp, gif, txt. Maximal 2MB.

Dateien auswählen Keine Datei ausgewählt

Hochladen

Klicken Sie nun auf den Button „Dateien hochladen“ und wählen Sie die entsprechende Teilnehmerliste aus, die Sie hochladen möchten.

Wenn Sie das Dokument ausgewählt haben, klicken Sie bitte auf den blauen Button „Hochladen“. Nach erfolgreichem Hochladen erscheint folgende Ansicht:

Dateien

30.05.2022 (08:30h - 17:00h): Teens' Lab Oberstufe - Chemie

Datei	hochgeladen durch	Datum
Teilnehmerliste.pdf	Eva Mustermann	12.05.2022 11:31:04

Eine andere Lehrkraft kann auch für Sie die Teilnehmerliste hochladen. Jedoch kann nur die Lehrkraft, die die Liste hochgeladen hat, die Liste im Anschluss einsehen. Andere Lehrkräfte der Schule können zwar sehen, dass eine Datei hochgeladen wurde, können diese aber aus datenschutzrechtlichen Gründen nicht einsehen.

Sie können jederzeit eine aktuelle Version der Liste hochladen. Wenn zu einem Termin mehrere Dateien hochgeladen wurden, steht die aktuelle Version oben und diese wird von uns für den Tag ausgedruckt.