

**Herzlich
willkommen!**

Das BASF-Aktiendepot

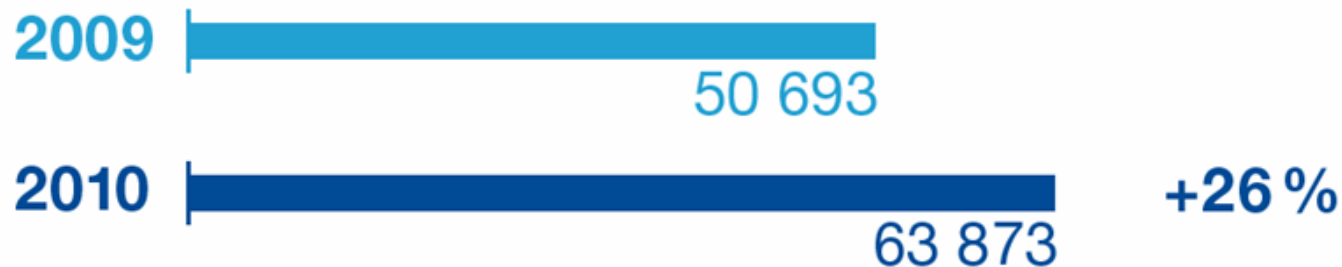
Durchschnittliche jährliche Wertentwicklung 2000 – 2010



Umsatz und Ergebnis

in Millionen €

Umsatz



Ergebnis der Betriebstätigkeit (EBIT)

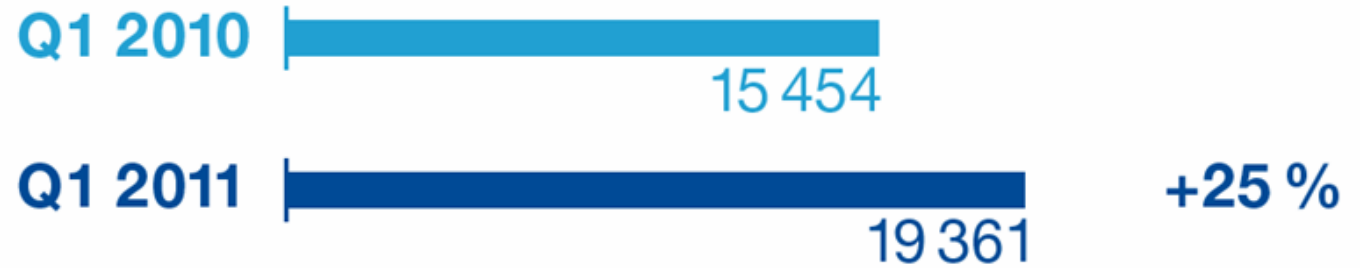


2010: Hohe Prämie auf die Kapitalkosten in Höhe von 3,5 Mrd. €

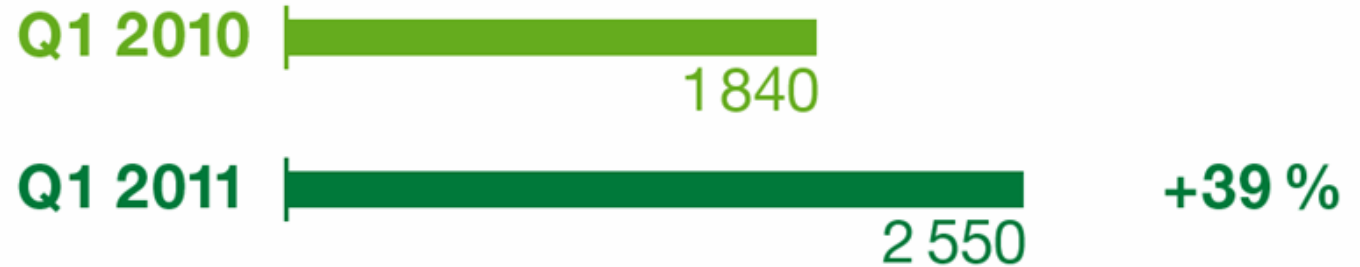
1. Quartal

in Millionen €

Umsatz



Ergebnis der Betriebstätigkeit (EBIT)



Vier strategische Leitlinien

**Wir verdienen eine Prämie
auf unsere Kapitalkosten**

**Wir helfen unseren Kunden
noch erfolgreicher zu sein**

+

**Wir bilden das beste Team
der Industrie**

**Wir wirtschaften nachhaltig
für eine lebenswerte Zukunft**

Investitionen in Wachstumsmärkte

Ausbau
Nanjing,
China



Verbund-
standort
Kuantan,
Malaysia



MDI-Anlage
Chongqing,
China



Innovation
Campus in
Shanghai,
China



Aktives Portfoliomanagement – Höhepunkte 2010

Akquisitionen Cognis



Devestitionen Styrolution



Partnerschaften Gazprom



Nachhaltiges Bauen



Nachhaltige Mobilität



Nachhaltige Landwirtschaft

