

Infos zur Materialbestellung bei der Wissensfabrik für die BASF Fortbildung „Experimentieren mit H₂O & Co.“

Die Grundausrüstung für die Experimente, die Sie in der Fortbildung „Experimentieren mit H₂O & Co.“ kennenlernen werden, finden Sie in der Experimentierkiste „NaWi – geht das?“ der Initiative Wissensfabrik e.V. Ergänzend benötigen Sie einige Zusatzmaterialien aus dem Nawi-Shop der Wissensfabrik.

Als Mitgliedsunternehmen der Wissensfabrik trägt die BASF die Kosten für Ihre Materialbestellungen. Voraussetzung hierfür ist eine Bildungspartnerschaft Ihrer Schule mit der BASF bei der Wissensfabrik. Im Abschnitt 1 zeigen wir Ihnen, wie Sie prüfen, ob bereits eine Bildungspartnerschaft für Ihre Schule existiert und Ihre Einrichtung ggf. registrieren. Abschnitt 2 enthält eine Anleitung, wie Sie sich als Besteller für Ihre Bildungseinrichtung registrieren.

Bitte nutzen Sie abhängig davon, ob Sie eine neue Experimentierkiste bestellen oder das Material einer bestehenden Kiste für die Fortbildung aufrüsten wollen, die Bestelllisten in Abschnitt 3.1 oder 3.2.

Für Rückfragen zur Materialbestellung wenden Sie sich an Panja Lapp, lapp@two4science.de.

1. Registrierung für eine Bildungspartnerschaft

1.1. Bitte überprüfen Sie im Portal der Wissensfabrik zunächst, ob für Ihr Schule bereits eine Bildungspartnerschaft angelegt wurde:

<https://portal.wissensfabrik.de/portal/fep/de/dt.jsp>

Wissensfabrik
Unternehmen für Deutschland

Suchen

Willkommen im Mitgliederbereich „Meine Wissensfabrik“

Bitte melden Sie sich mit Ihrem Benutzernamen an.

Benutzername
Passwort
Anmelden

Eingeloggt bleiben
Passwort vergessen?

Noch nicht registriert? So geht's:

Ihr Arbeitgeber gehört bereits der Wissensfabrik an? Ihre Kita oder Schule ist eine Bildungspartnerschaft eingegangen? Sie sind Mentor oder Betreuer von Wissensfabrik-Projekten? Wenn Sie eine dieser Fragen mit JA beantworten können, können Sie sich im Mitgliederbereich des Portals „Meine Wissensfabrik“ registrieren.

Die Möglichkeiten des Wissensfabrik-Portals im Einzelnen:

- Verwaltung all Ihrer Aktivitäten rund um die Wissensfabrik
- Austausch von Informationen
- Abfrage von Informationen zu Bildungspartnerschaften
- Bestellungen von Materialien tätigen

Der Vorteil: Ihre Teilnahme am Wissensfabrik-Portal sorgt für mehr Transparenz für Ihr eigenes Engagement. Sollten bereits andere Kollegen Ihrer Einrichtung im Portal angemeldet sein, erfahren Sie und die Kollegen automatisch davon – So können Sie sich auch intern ideal austauschen.

Als Vertreter eines Unternehmens registrieren

Als Vertreter einer Kita/Schule registrieren

Startseite Seite anzeigen Zurück Zum Bestellbereich

Registrieren als Vertreter einer Bildungseinrichtung

Hier können Sie, sofern Ihre Bildungseinrichtung bereits in einer Bildungspartnerschaft aktiv ist, ein Wissensfabrik-Zugang anfordern, um z.B. Schulbestellungen durchführen oder Unterlagen herunterladen zu können.

Hierfür wird eine Bestätigung durch einen Vertreter des Partnerunternehmens oder -stiftung angefordert.

Bitte wählen Sie ihre Kita oder Schule aus, indem sie den Namen der Einrichtung im Feld *Schulname* angeben. Falls Sie Ihre Bildungseinrichtung nicht auf Anhieb finden, können Sie über "Bildungseinrichtung anlegen" eine detaillierte Suche durchführen. geben Sie eindeutige Parameter ein und wählen Sie aus der Vorschlagsliste den entsprechenden Eintrag aus.

Bitte registrieren Sie sich nur, wenn Sie bereits in einer Bildungspartnerschaft befinden. Falls nicht, bewerben Sie sich bitte zuerst über folgenden Link:

[Zur Bewerbung](#)

Anmeldung als Angehöriger einer Bildungseinrichtung

Füllen Sie das Formular aus:

Anrede:	- Bitte auswählen -	
Vorname: *	<input type="text"/>	
Nachname: *	<input type="text"/>	
Telefon: *	<input type="text"/>	
E-Mail: *	<input type="text"/>	
Informationen zu Ihrem Bildungspartner (Unternehmen): *	Bitte geben Sie bspw. Ihren Bildungspartner (Unternehmen) an <input type="text"/>	
Bildungspartnerschaft suchen/auswählen: *	<input type="text"/>	
	PLZ	Stadt
	<input type="button" value="Suchen"/>	<input type="button" value="Zurücksetzen"/>
Gewünschtes Anliegen:	<input type="checkbox"/> Ich möchte Besteller für Materialien in den Wissensfabrik-Shops sein	
	<input type="checkbox"/> Ich möchte Ansprechpartner für die Bildungseinrichtung sein	



Hat Ihre Schule bereits eine Bildungspartnerschaft, dann geben Sie weiter zu Punkt 2.

1.2. Bewerben Sie sich für eine Bildungspartnerschaft

<https://www.wissensfabrik.de/registrieren/schule/>

Wissensfabrik Mehr Wissen. Mehr Können. Mehr Zukunft.

Suchen

YouTube Facebook Twitter Instagram WhatsApp LinkedIn

Die Wissensfabrik **Mitmachprojekte** **Aktuelles** **Team**

PLZ, Ort *

Bundesland * - bitte wählen -

Ansprechpartner * - bitte wählen -

Vorname Nachname

Telefon *

E-Mail *

Homepage

Gewünschtes Kompetenzfeld * - bitte wählen -

Gewünschtes konkretes Leuchtturmprojekt NaWi - geht das?/NaWi plus - Naturwissenschaftliche Inhalte im Grundschulunterricht

Gewünschte Klassenstufe * - bitte wählen -

Gewünschter Starttermin
Monat Jahr

Wunsch-Partner
Sie haben ein Schreiben über EPOS zur Kooperation von Bildungsministerium Rheinland-Pfalz, Wissensfabrik und BASF erhalten? Dann wählen Sie bitte bei Wunsch-Unternehmen Hub-RLP-BASF aus.
BASF SE

Warum bewerben Sie sich? *

Wie sind Sie auf uns aufmerksam geworden? * - bitte wählen -

Gewünschtes Kompetenzfeld: Naturwissenschaft

Gewünschtes konkretes Leuchtturmprojekt: NaWi – geht das? / NaWi plus – Naturwissenschaftliche Inhalte im Grundschulunterricht

Wunschpartner:

In Ludwigshafen: BASF SE

2. Anmeldung als Besteller einer Bildungseinrichtung

https://portal.wissensfabrik.de/portal/fep/de/dt.jsp?setCursor=1_573036

Registrieren als Vertreter einer Bildungseinrichtung

Hier können Sie, sofern Ihre Bildungseinrichtung bereits in einer Bildungspartnerschaft aktiv ist, ein Wissensfabrik-Zugang anfordern, um z.B. Schulbestellungen durchführen oder Unterlagen herunterladen zu können.

Hierfür wird eine Bestätigung durch einen Vertreter des Partnerunternehmens oder -stiftung angefordert.



Bitte wählen Sie Ihre Kita oder Schule aus, indem sie den Namen der Einrichtung im Feld *Schulname* angeben. Falls Sie Ihre Bildungseinrichtung nicht auf Anhieb finden, können Sie über "Bildungseinrichtung anlegen" eine detaillierte Suche durchführen. geben Sie eindeutige Parameter ein und wählen Sie aus der Vorschlagsliste den entsprechenden Eintrag aus.

Bitte registrieren Sie sich nur, wenn Sie bereits in einer Bildungspartnerschaft befinden. Falls nicht, bewerben Sie sich bitte zuerst über folgenden Link:

[Zur Bewerbung](#)

Anmeldung als Angehöriger einer Bildungseinrichtung

Füllen Sie das Formular aus.

Anrede:	- Bitte auswählen -	
Vorname: *	<input type="text"/>	
Nachname: *	<input type="text"/>	
Telefon: *	<input type="text"/>	
E-Mail: *	<input type="text"/>	
Informationen zu Ihrem Bildungspartner (Unternehmen): *	Bitte geben Sie bspw. Ihren Bildungspartner (Unternehmen) an 	
Bildungspartnerschaft	<input type="text" value="Name der Bildungseinrichtung"/>	
suchen/auswählen: *	<input type="text" value="PLZ"/>	<input type="text" value="Stadt"/>
	<input type="button" value="Suchen"/>	<input type="button" value="Zurücksetzen"/>
Gewünschtes Anliegen:	<input type="checkbox"/> Ich möchte Besteller für Materialien in den Wissensfabrik-Shops sein 	
	<input type="checkbox"/> Ich möchte Ansprechpartner für die Bildungseinrichtung sein	

Füllen Sie das Formular aus.

Informationen zu Ihrem Bildungspartner (Unternehmen):
In Ludwigshafen: BASF SE

Gewünschtes Anliegen: Ich möchte ein Besteller für Materialien in den Wissensfabrik-Shops sein

3. Materialien für die Nawi-Fortbildung bestellen

Im Shop der Wissensfabrik können Sie nun im „NaWi Shop“ eine NaWi-Experimentierkiste und zusätzlich benötigtes Material bestellen.



Wissensfabrik
Unternehmen für Deutschland

Suchen

Benutzer: Panja Lapp → Benutzerprofil → Abmelden

Meine Wissensfabrik

Home > Meine Wissensfabrik

Ihr Arbeitsplatz in der Wissensfabrik

Hier erhalten Sie einen kompletten Überblick über all Ihre Aktivitäten in der Wissensfabrik. Sie können Informationen über Ihre Bildungspartnerschaften abfragen, Bestellungen tätigen, Ihre Profileiten pflegen und Neues zum Bereich Bildung erfahren. Die neuen Funktionen dieses Arbeitsplatzes machen Ihr Engagement für Sie transparenter.

Wir bitten Sie beachten, dass viele der Funktionen nur den Mitgliedern (Unternehmen und Stiftungen) der Wissensfabrik und deren Bildungspartnern (Schulen, Kitas, sonstige Bildungseinrichtungen) vorbehalten sind.

Zur FAQ-Liste geht es hier: [Link](#)

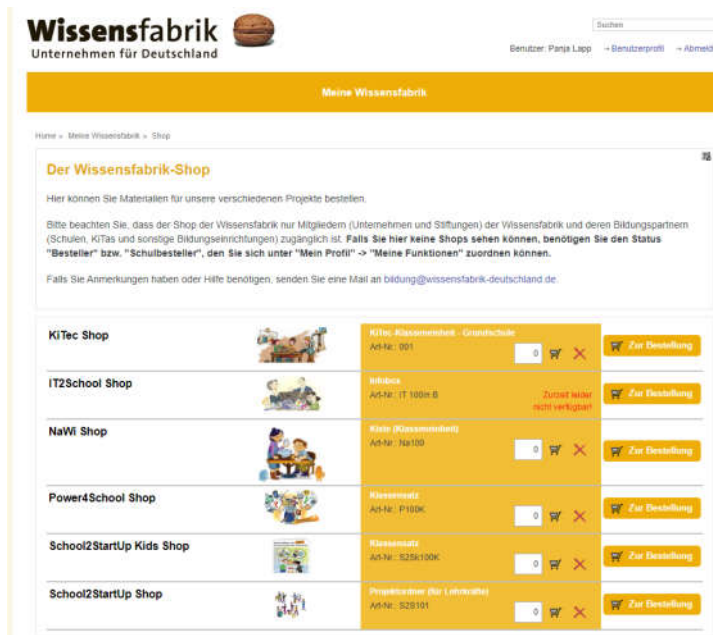
Falls Sie Anmerkungen haben, helfen Sie uns gerne dabei, besser zu werden und senden Sie eine Mail an bildung@wissensfabrik.de.

Mein Profil | Meine Einrichtung z.B. Bildungspartnerschaft anfragen | Infos aus der Bildung

Shop | Teamrooms | Registrierung

Drucken | Seite verwalten | Zurück

Zum Seitenanfang



Wissensfabrik
Unternehmen für Deutschland

Suchen

Benutzer: Panja Lapp → Benutzerprofil → Abmelden

Meine Wissensfabrik






















Home > Meine Wissensfabrik > Shop

Der Wissensfabrik-Shop

Hier können Sie Materialien für unsere verschiedenen Projekte bestellen.

Bitte beachten Sie, dass der Shop der Wissensfabrik nur Mitgliedern (Unternehmen und Stiftungen) der Wissensfabrik und deren Bildungspartnern (Schulen, Kitas und sonstige Bildungseinrichtungen) zugänglich ist. Falls Sie hier keine Shops sehen können, benötigen Sie den Status "Besteller" bzw. "Schulbesteller", den Sie sich unter "Mein Profil" -> "Meine Funktionen" zuordnen können.

Falls Sie Anmerkungen haben oder Hilfe benötigen, senden Sie eine Mail an bildung@wissensfabrik-deutschland.de.

KiTec Shop		KiTec, Pflanzensatz - Grundschule Ad-Nr.: 001	0				Zur Bestellung
IT2School Shop		Infobox Ad-Nr.: IT 100w-B					Zurzeit nicht verfügbar Zur Bestellung
NaWi Shop		Keie (Pflanzensatz) Ad-Nr.: Na100	0				Zur Bestellung
Power4School Shop		Basissatz Ad-Nr.: P100k	0				Zur Bestellung
School2StartUp Kids Shop		Basissatz Ad-Nr.: S2S100k	0				Zur Bestellung
School2StartUp Shop		Profi-Shop (für LehrerInnen) Ad-Nr.: S2S101	0				Zur Bestellung

3.1. Nutzen Sie diese Bestellliste, wenn es noch keine NaWi-Experimentierkiste an Ihrer Schule gibt

Anzahl	Bezeichnung	Artikelnummer
1	Kiste (Klasseneinheit)	Na100
5	Plastikgefäß (1,2L)	Na119
5	Schraubdeckelglas groß	Na123
1	Messbecher	N145
4	Plastikpipetten (15 Stück)	Na120
100	Probengläschen (für NaWi C)	Na121
10	Trichter	N160
10	Spritzflaschen m. Deckel/ Spritzaufsatz	N158
3	Sieb	Na125

3.2. Nutzen Sie diese Bestellliste, um die Materialien einer vorhandenen NaWi-Experimentierkiste an Ihrer Schule zu ergänzen

Anzahl	Bezeichnung	Artikelnummer
6	Becherglas	Na104
6	Feuerfeste Unterlage	Na108
1	Filteraufsatz	Na110
1	Holzspieß (50 Stück)	Na112
6	Lupe	Na117
4	Plastikpipetten (15 Stück)	Na120
100	Probengläschen (für NaWi C)	Na121
1	Messbecher	Na145
6	Thermometer	Na131
6	Tiegelzange	Na132
2	Waage	Na134