

Anwenderhilfe zum neuen Buchungsportal der BASF Schülerlabore -

Terminbuchung

1. Anmeldung am Buchungsportal der Schülerlabore

Herzlich willkommen bei den Schülerlaboren der BASF! Die Login-Seite zeigt einen Überblick über die Angebote unserer Schülerlabore. Unser neues Buchungssystem bietet die Möglichkeit, sich an dieser Stelle mit dem Schulaccount oder mit dem Lehreraccount, sofern Sie diesen bereits angelegt und freigeschaltet haben, einzuloggen.

Terminbuchungen

Ist Ihre Schule bereits registriert? Dann können Sie hier Termine in unseren Schülerlaboren buchen. Ansonsten registrieren Sie hier bitte zunächst Ihre Schule. [Zur Registrierung](#).

Kids' Lab für Grundschulklassen "Energie hoch drei - Experimente mit Power" (Klasse 3-4)
Freie Termine ab Buchungen sind ab möglich.

Freie Termine

Sonderprogramm: Kids' Lab für Grundschulklassen "Wasser liebt Chemie"
Workshop I und II (Klasse 3-4)
Freie Termine ab **02.11.2023**
Buchungen sind ab 01.08.2023 möglich.

Kids' Lab für 5. und 6. Klassen "Smart Future - Forscher in Aktion" (Klasse 5-6)
Freie Termine ab . Buchungen sind ab möglich.

Freie Termine

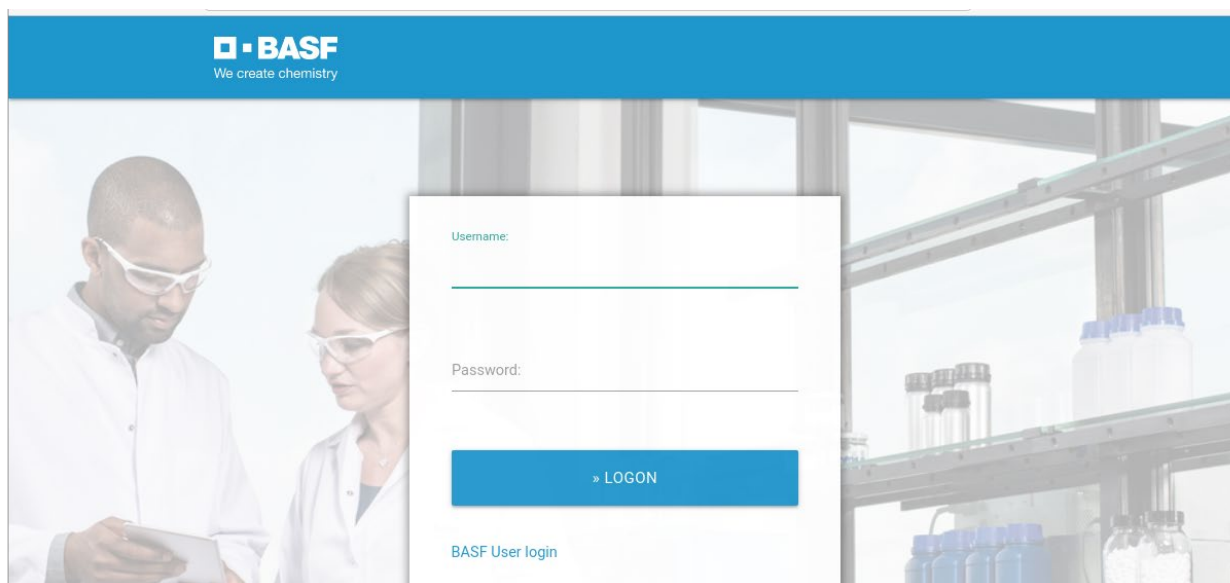
Teens' Lab Mittelstufe Chemie (Klasse 7-10)
Freie Termine ab **06.02.2023**. Buchungen sind für den laufenden Monat und die 3 Folgemonate möglich. [Zur Übersicht](#).

Teens' Lab Oberstufe Biotech (Klasse 11-13)
Termine sind jeweils ab 1. Mai für das folgende erste Schulhalbjahr und ab 1. Oktober für das zweite Schulhalbjahr buchbar.

Teens' Lab Oberstufe Chemie (Klasse 10-13)
Freie Termine ab **23.01.2023**. Buchungen sind für den laufenden Monat und die 3 Folgemonate möglich.

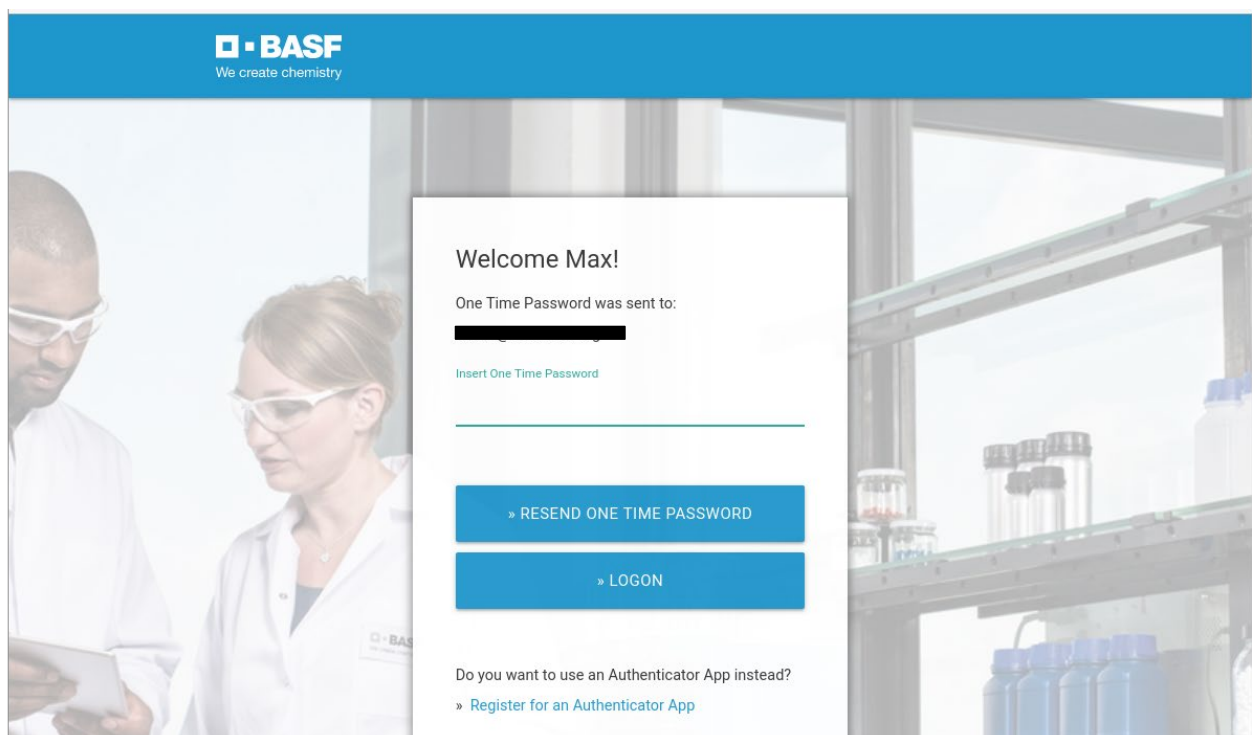


Wenn Sie auf „Log In“ klicken, werden Sie auf folgende Seite weitergeleitet, um sich mit einer Zwei-Faktor-Authentifizierung anzumelden:



Geben Sie nun Ihren Usernamen, dieser ist in diesem Fall Ihre E-Mail Adresse, sowie Ihr selbst gewähltes Passwort ein. Klicken Sie danach auf „Login“. Sollten Sie Ihr Passwort vergessen haben, können Sie ein neues Passwort unter „Request new password“ anfordern.

Nachdem Sie auf „Login“ geklickt haben, erscheint folgende Nachricht und es wird ein One Time Password (Einmal-Passwort) an Ihre E-Mail-Adresse versendet:



Nach kurzer Zeit erhalten Sie folgende E-Mail.

Your One Time Password

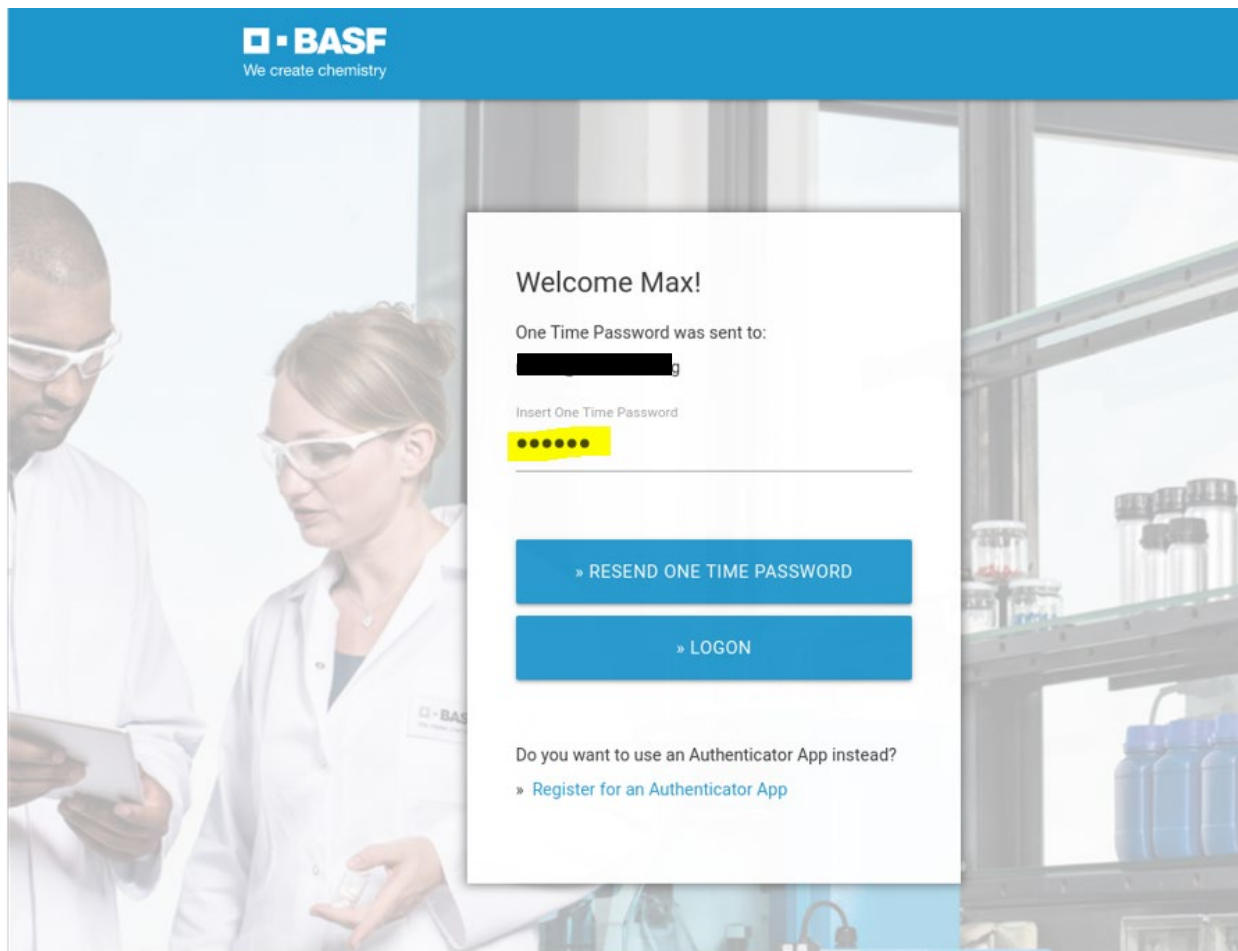
Von: external-profile-management@basf.com

An: [REDACTED]

Datum: Wed, 30 Mar 2022 07:12:03 +0000 (30.03.2022 09:12:03)

Please use the following One Time Password to login: 333459

Dieses One Time Password können Sie nun an folgender Stelle eingeben und im Anschluss auf „Login“ klicken:



Bei erfolgreicher Anmeldung werden Sie nun auf unser Buchungsportal weitergeleitet:

The screenshot shows the top navigation bar with the BASF logo and tagline 'We create chemistry'. Below the header, the user's name and role are displayed: 'BASF-Schülerlabore, [redacted], Schuladmin, Musterschule, Weinheim | zur Startseite | Abmelden'. The main heading reads 'Herzlich willkommen bei den Schülerlaboren der BASF'. A welcome message states: 'Wir bieten in unseren Kids' und Teens' Labs für die Klassenstufen 1 bis 13 altersgerechte und lehrplanorientierte Experimentierprogramme an. Bitte wählen Sie für Ihre Buchung die gewünschte Klassenstufe aus.' Below this is a dropdown menu set to 'Klasse 1' and an 'OK' button. A list of links includes 'Alle Termine meiner Schule anzeigen' and 'Klassenlisten und Dateien zu Terminen hochladen'. A section titled 'Stammdaten bearbeiten' contains links for 'Eigene Daten bearbeiten', 'Daten der Schule bearbeiten', 'Alle Zugänge der Schule anzeigen', and 'Neue Lehrkraft anlegen'.

Hier können Sie auch unter „Daten der Schule bearbeiten“ Ihren Account pflegen und unter „Neue Lehrkraft anlegen“ weitere Lehrkräfte Ihrer Schule anlegen, die unsere Labore besuchen möchten. Dies hat später bei der Buchung den Vorteil, dass Lehrkräfte selbstständig Ihre Buchungen verwalten können. Eine genaue Anleitung finden Sie auf unserer Webseite unter Hilfestellung zur Registrierung.

2. Terminbuchung

Möchten Sie einen Termin buchen, wählen Sie in der Pull-Down Auswahl die gewünschte Klassenstufe aus und bestätigen diese mit „OK“.

Je nach ausgewählter Klassenstufe werden im folgenden Fenster die möglichen Labore und Projekte angezeigt, die Sie buchen können.

The screenshot shows the top navigation bar with the BASF logo and tagline 'We create chemistry'. Below the header, the user's name and role are displayed: 'BASF-Schülerlabore, [redacted], Schuladmin, Musterschule, Ludwigshafen | zur Startseite | Abmelden'. The main heading reads 'Laborwahl'. Two lab options are listed: 'Teens' Lab Oberstufe - Biotech' with 'freie Termine ab 14.09.2022' and a 'Terminübersicht & Buchen' button; and 'Teens' Lab Oberstufe - Chemie' with 'freie Termine ab 15.08.2022' and a 'Terminübersicht & Buchen' button.

Über den Button “Terminübersicht & Buchen” gelangen Sie zum Kalender im gewählten Labor/Projekt. Freie Termine werden in Grün angezeigt.

BASF
We create chemistry

BASF-Schülerlabore, s [redacted] Schuladmin, Musterschule, Ludwigshafen | [zur Startseite](#) | [Abmelden](#)

Terminübersicht

Teens' Lab Oberstufe - Biotech
Klasse 13

Hinweis: Wenn in einem Monat keine Termine buchbar sind, kann der Monat nicht angeklickt werden. Aktive Links erkennen Sie an der blauen Schrift.

Mai | Juni | Juli | August | **September** | Oktober | November | Dezember | Januar | Februar

Mo		05	12	19	26
Di		06	13	20	27
Mi		07	14 Buchen	21	28
Do	01	08	15	22	29
Fr	02	09	16	23	30
Sa	03	10	17	24	
So	04	11	18	25	

■ Belegt ■ Frei

[Zur Startseite](#)

Sie können den entsprechenden freien Termin auswählen, indem Sie ihn anklicken. Wenn Sie den gewünschten freien Termin ausgewählt haben, können Sie im folgenden Schritt nochmals entscheiden, mit welchem Account Sie die Buchung durchführen. Die Buchungsbestätigung wird an den ausgesuchten Account gesendet.

BASF
We create chemistry

BASF-Schülerlabore [redacted] Lehrer, Musterschule, Ludwigshafen | [zur Startseite](#) | [Abmelden](#)

Ihre Buchung

Mittwoch, 14. September 2022
Teens' Lab Oberstufe - Biotech - Klasse 13

Folgende Daten werden für die Terminbuchung benötigt

Bitte wählen Sie eine Lehrkraft aus:

Die Schüler arbeiten in der Regel in Zweiergruppen. Bei einigen Veranstaltungen kann die Einteilung in Dreiergruppen erforderlich sein.

Anzahl der Schüler (**maximal 24**)

Im nächsten Schritt sehen Sie je nach Auswahl des Accounts folgendes Fenster. Bitte prüfen Sie Ihre Daten. Vor Abschicken der Buchung können Sie Ihre Daten bei Bedarf über den Button “korrigieren” ändern.

Ihre Buchung

Mittwoch, 14. September 2022

Teens' Lab Oberstufe - Biotech - Klasse 13

- HINWEIS: Hier finden Sie nochmals alle Daten Ihrer Reservierung.
- Bitte schließen Sie Ihre Reservierung ab, indem Sie unten auf "absenden" klicken.

Bitte überprüfen Sie Ihre Angaben

Anrede	Frau
Name der Lehrkraft	Mustermann
Vorname der Lehrkraft	Erika
Telefon (Schule)	1234
Fax dienstlich	
E-Mail für Korrespondenz	[REDACTED]
Telefon (Lehrkraft)	
Mobiltelefon	00
Schülerzahl	20

Bitte beachten Sie, dass die Buchung eines Termins verbindlich ist.

[absenden](#) [korrigieren](#)

Sobald der Button „absenden“ angeklickt wird, ist die Buchung gespeichert und die Buchungsbestätigung und Unterlagen zum Besuch werden umgehend an Ihre angegebene E-Mail-Adresse geschickt.

Bei erfolgreicher Buchung erscheint dieses Fenster:

BASF
We create chemistry

BASF-Schülerlabore, [REDACTED], Lehrer, Musterschule, Ludwigshafen | [zur Startseite](#) | [Abmelden](#)

Vielen Dank für Ihre Terminbuchung

Eine Bestätigung der Terminbuchung sowie weitere Informationen zu Ihrem Besuch im BASF Schülerlabor senden wir Ihnen in wenigen Minuten an die von Ihnen angegebene E-Mail-Adresse.
Falls die E-Mail nicht bei Ihnen eingeht, melden Sie sich bitte telefonisch bei den BASF Schülerlaboren.

Für Termine im Kids' Lab (1.-4. Klasse sowie 5./6. Klasse): Tel. 0621 60 99018.
Für Termine im Teens' Lab (7.-13. Klasse): Tel. 0621 60 74371.

[Neue Terminbuchung](#) [Anwendung schließen](#)

[Disclaimer](#) | [Impressum/Verantwortlichkeiten](#) | [Datenschutzerklärung](#) | [Datenschutz @BASF](#) | [Responsible Disclosure Statement](#) | [Kontakt](#)

3. Teilnehmerliste hochladen

Die Teilnehmerlisten zu Ihren bereits gebuchten Terminen können Sie unter „Klassenlisten und Dateien zu Terminen hochladen“.

Herzlich willkommen bei den Schülerlaboren der BASF

Wir bieten in unseren Kids' und Teens' Labs für die Klassenstufen 1 bis 13 altersgerechte und lehrplanorientierte Experimentierprogramme an. Bitte wählen Sie für Ihre Buchung die gewünschte Klassenstufe aus.

- [Alle Termine meiner Schule anzeigen](#)
- [Klassenlisten und Dateien zu Terminen hochladen](#)

Stammdaten bearbeiten

- [Eigene Daten bearbeiten](#)

Hier werden alle Ihre bereits gebuchten Termine aufgelistet.

Teens' Lab Datei-Upload

Hier haben Sie die Möglichkeit, Klassenlisten und weitere Dateien zu Ihrer Veranstaltung hochzuladen. Bitte beachten Sie, dass die Größe der Dateien auf 2 MB beschränkt ist.

Veranstaltungen in der Zukunft

	Datum	Uhrzeit	Labor - Projekt	Klassenliste hochladen	hochgeladene Dokumente
1.	18.05.2022	08:30h - 17:00h	Teens' Lab Oberstufe - Chemie	weitere Liste hochladen	keine Dokumente vorhanden
2.	30.05.2022	08:30h - 17:00h	Teens' Lab Oberstufe - Chemie	weitere Liste hochladen	keine Dokumente vorhanden

Klicken Sie beim betreffenden Termin auf „weitere Liste hochladen“, wenn Sie eine Teilnehmerliste zu dem entsprechenden Termin hochladen möchten.

Datei hochladen

Bitte wählen Sie eine Datei von der Festplatte aus und laden Sie sie hoch. Mögliche Dateiformate sind: jpeg,jpg,png,docx, xlsx,pdf,pptx, odt, ods, opp, gif, txt.

Keine Datei ausgewählt

Klicken Sie nun auf den Button „Dateien hochladen“ und wählen Sie die entsprechende Teilnehmerliste aus, die Sie hochladen möchten.

Datei hochladen

Bitte wählen Sie eine Datei von der Festplatte aus und laden Sie sie hoch. Mögliche Dateiformate sind: jpeg,jpg,png,docx, xlsx,pdf,pptx, odt, ods, opp, gif, txt.

Dateien auswählen **Teilnehmerliste.pdf**

Hochladen

Wenn Sie das Dokument ausgewählt haben, klicken Sie bitte auf den blauen Button „Hochladen“. Nach erfolgreichem Hochladen erscheint folgende Ansicht:

Dateien

30.05.2022 (08:30h - 17:00h): Teens' Lab Oberstufe - Chemie

Datei	hochgeladen durch	Datum
Teilnehmerliste.pdf	Eva Mustermann	12.05.2022 11:31:04

Eine andere Lehrkraft kann auch für Sie die Teilnehmerliste hochladen. Jedoch kann nur die Lehrkraft, die die Liste hochgeladen hat, die Liste im Anschluss einsehen. Andere Lehrkräfte der Schule können zwar sehen, dass eine Datei hochgeladen wurde, können diese aber aus datenschutzrechtlichen Gründen nicht einsehen.

Sie können jederzeit eine aktuelle Version der Liste hochladen. Wenn zu einem Termin mehrere Dateien hochgeladen wurden, würde die aktuelle Version ganz oben stehen:

Dateien

14.09.2022 (08:30h - 12:30h): Teens' Lab Mittelstufe Chemie - Stofflabyrinth

Datei	hochgeladen durch	Datum
Teilnehmerliste.pdf	[Redacted]	09.08.2022 10:48:22
Teilnehmerliste 1.pdf	[Redacted]	09.08.2022 10:42:26
Teilnehmerliste.pdf	[Redacted]	09.08.2022 10:06:49