

Chemie für eine nachhaltige Zukunft, dafür steht BASF. Wir verbinden wirtschaftlichen Erfolg mit dem Schutz der Umwelt und gesellschaftlicher Verantwortung. Mehr als 117.000 Mitarbeiter arbeiten in der BASF-Gruppe daran, zum Erfolg unserer Kunden aus nahezu allen Branchen und in fast allen Ländern der Welt beizutragen. Unser Portfolio haben wir in sechs Segmenten zusammengefasst: Chemicals, Materials, Industrial Solutions, Surface Technologies, Nutrition & Care und Agricultural Solutions.

Finanzielle Kennzahlen 2019

Millionen €	2019	2018	Δ%
Umsatz	59.316	60.220	-2
EBITDA	8.036	8.970	-10
EBIT vor Sondereinflüssen	4.536	6.281	-28
EBIT	4.052	5.974	-32
Ergebnis vor Ertragsteuern	3.302	5.233	-37
Ergebnis nach Steuern und nicht beherrschenden Anteilen	8.421	4.707	79
Ergebnis je Aktie (€)	9,17	5,12	79
Bereinigtes Ergebnis je Aktie (€)	4,00	5,87	-32

Ausblick 2020

Für das Jahr 2020 erwarten wir, dass die weltwirtschaftliche Unsicherheit sehr hoch sein wird und die Nachfrage- und Produktionsausfälle im Zusammenhang mit dem Ausbruch des Coronavirus das globale Wachstum erheblich belasten werden. Die Weltwirtschaft wird daher mit 2,0 % voraussichtlich deutlich langsamer wachsen als 2019 (+2,6 %). Für die globale Chemieproduktion prognostizieren wir mit 1,2 % ein Wachstum deutlich unter dem Niveau von 2019 (1,8 %). Wir rechnen mit einem durchschnittlichen Ölpreis von 60 US\$/Barrel Brent und einem Wechselkurs von 1,15 US\$/€. Trotz des herausfordernden, von hoher Unsicherheit geprägten Umfelds wollen wir unseren Umsatz auf einen Wert zwischen 60 Milliarden € und 63 Milliarden € steigern (2019: 59.316 Millionen €). Für das Ergebnis der Betriebstätigkeit (EBIT) vor Sondereinflüssen der BASF-Gruppe rechnen wir mit einem Wert zwischen 4,2 Milliarden € und 4,8 Milliarden € (2019: 4.536 Millionen €). Der Return on Capital Employed (ROCE) wird voraussichtlich einen Wert zwischen 6,7 % und 7,7 % (2019: 7,7 %) erreichen und damit unter dem Kapitalkostensatz von 9 % liegen.

Wir gehen davon aus, dass unsere Abnehmerindustrien größtenteils wachsen. Für die Automobilindustrie erwarten wir allerdings einen weiteren Produktionsrückgang. Unser Ausblick unterstellt, dass sich die handelspolitischen Konflikte zwischen den USA und ihren Handelspartnern nicht verschärfen und der Brexit während der Übergangsphase ohne größere konjunkturelle Beeinträchtigungen erfolgt.

Zukunftsgerichtete Aussagen und Prognosen

Dieses Factsheet enthält zukunftsgerichtete Aussagen. Diese Aussagen basieren auf den gegenwärtigen Einschätzungen und Prognosen des Vorstands sowie den ihm derzeit verfügbaren Informationen. Die zukunftsgerichteten Aussagen sind nicht als Garantien der darin genannten zukünftigen Entwicklungen und Ergebnisse zu verstehen. Diese sind vielmehr von einer Vielzahl von Faktoren abhängig; sie beinhalten verschiedene Risiken und Unwägbarkeiten und beruhen auf Annahmen, die sich möglicherweise als nicht zutreffend erweisen. Zu diesen Risikofaktoren gehören insbesondere die im BASF-Bericht 2019 auf den Seiten 139 bis 147 genannten Faktoren. Wir übernehmen keine über die gesetzlichen Anforderungen hinausgehende Verpflichtung, die in diesem Factsheet getroffenen zukunftsgerichteten Aussagen zu aktualisieren.

Anteil der Segmente am Umsatz 2019*

* Nicht dargestellt: Sonstige 5 % des Umsatzes der BASF-Gruppe; EBITDA -483 Millionen €

Chemicals
16 %

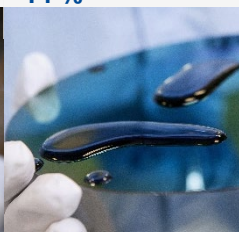

Materials
20 %

Industrial Solutions
14 %

Surface Technologies
22 %

Nutrition & Care
10 %

Agricultural Solutions
13 %



EBITDA
1.545 Millionen €

EBITDA
1.691 Millionen €

EBITDA
1.327 Millionen €

EBITDA
1.120 Millionen €

EBITDA
1.189 Millionen €

EBITDA
1.647 Millionen €

Finanzkalender

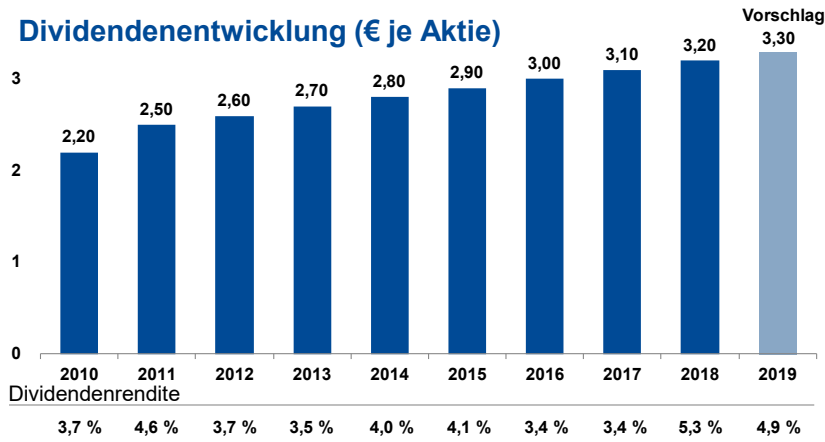
- **Donnerstag, 30. April 2020**
Quartalsmitteilung 1. Quartal 2020 und Hauptversammlung
- **Mittwoch, 6. Mai 2020**
Auszahlung Dividende
- **Mittwoch, 29. Juli 2020**
Halbjahresfinanzbericht 2020
- **Mittwoch, 28. Oktober 2020**
Quartalsmitteilung 3. Quartal 2020
- **Freitag, 26. Februar 2021**
BASF-Bericht 2020

Die BASF-Aktie – ein attraktives Investment



- Strategie mit Fokus auf Teilnahme an schnell wachsenden asiatischen Märkten – angetrieben von einer starken und wachsenden lokalen Präsenz
- Branchenführende Innovationsplattform – mit breitem Technologiespektrum und Lösungen für eine Vielzahl von Kunden
- Einzigartiges Verbund-Konzept – Wettbewerbsvorteil durch integrierte Standorte, operative Exzellenz und erstklassige Technologien
- Ziel 2030: CO₂-neutrales Wachstum
- Ergebnissteigerung und starke Cashflow-Generierung angestrebt, klare Renditeanforderungen
- Langfristige Wertsteigerung mit attraktiver Dividendenpolitik
jährliche Erhöhung der Dividende pro Aktie angestrebt

Dividendenentwicklung (€ je Aktie)

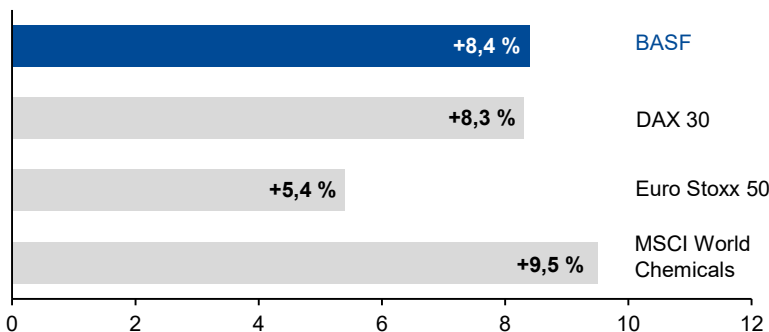


Dividendenpolitik

Wir stehen zu unserer anspruchsvollen Dividendenpolitik und bieten unseren Aktionären eine attraktive Dividendenrendite. Wir streben an, die Dividende je Aktie jährlich zu steigern.

Langfristige Wertentwicklung 2009–2019

(durchschnittliche jährliche Steigerung bei Wiederanlage der Dividende)



Aktionärsstruktur

Mit über 600.000 Aktionären gehört BASF zu den großen Publikumsgesellschaften mit breit gestreutem Aktienbesitz. Eine zum Jahresende 2019 durchgeführte Analyse der Aktionärsstruktur hat gezeigt, dass die USA und Kanada mit rund 21 % des Grundkapitals die größte regionale Gruppe institutioneller Anleger stellen. Der Anteil institutioneller Investoren aus Deutschland beträgt rund 12 %. Aktionäre aus Großbritannien und Irland halten 9 % der BASF-Aktien, weitere 15 % des Kapitals befinden sich im Besitz von Investoren aus dem übrigen Europa. Rund 33 % des Grundkapitals werden von Privatanlegern gehalten, die nahezu alle ihren Wohnsitz in Deutschland haben. BASF gehört damit zu den DAX-30-Unternehmen mit dem größten Privatanlegeranteil.

Empfehlungen von Finanzanalysten

Rund 30 Finanzanalysten veröffentlichen regelmäßig Studien über BASF. Die aktuellen Analystenempfehlungen zu unserer Aktie sowie der durchschnittliche Zielkurs, den Analysten der BASF-Aktie beimessen, sind online unter www.basf.com/analystenschaetzungen abrufbar.

15 % Kaufen 81 % Halten 4 % Verkaufen

Stand: 6. Februar 2020

Kenndaten der BASF-Aktie


Marktkapitalisierung*	61,9 Milliarden €
Schlusskurs*	67,35 €
Höchstkurs 2019	74,49 €
Tiefstkurs 2019	56,20 €
ISIN	DE000BASF111

*Stichtag/Schlusskurs: 31. Dezember 2019

Kontakt – BASF Investor Relations

BASF SE, Investor Relations
COI – D 100, 67056 Ludwigshafen

Telefon: +49 621 60-48230
E-Mail: ir@basf.com
www.basf.com/aktie

Folgen Sie uns! 
@BASF_IR auf Twitter



BASF
We create chemistry