

BASF steht für Chemie für eine nachhaltige Zukunft. Wir verbinden wirtschaftlichen Erfolg mit dem Schutz der Umwelt und gesellschaftlicher Verantwortung. Rund 110.000 Mitarbeitende arbeiten in der BASF-Gruppe daran, zum Erfolg unserer Kunden aus nahezu allen Branchen und in fast allen Ländern der Welt beizutragen. Unser Portfolio haben wir in den Segmenten Chemicals, Materials, Industrial Solutions, Surface Technologies, Nutrition & Care sowie Agricultural Solutions zusammengefasst.

Finanzielle Kennzahlen 2020

Millionen €	2020	2019	Δ%
Umsatz	59.149	59.316	0
EBITDA	6.494	8.185	-21
EBIT vor Sondereinflüssen	3.560	4.643	-23
EBIT	-191	4.201	.
Ergebnis vor Ertragsteuern	-1.562	3.302	.
Ergebnis nach Steuern und nicht beherrschenden Anteilen	-1.060	8.421	.
Ergebnis je Aktie (€)	-1,15	9,17	.
Bereinigtes Ergebnis je Aktie (€)	3,21	4,00	-20

Ausblick 2021

Für das Jahr 2021 erwarten wir, dass sich die Weltwirtschaft von dem starken Einbruch infolge der Corona-Pandemie erholen wird. Die Unsicherheiten über die weitere Entwicklung bleiben allerdings außergewöhnlich hoch. Unsere Prognose berücksichtigt daher durch eine breite Spanne die Möglichkeit von wesentlichen Unterbrechungen der globalen Lieferketten und von negativen Effekten auf die gesamte Wirtschaft. Wir sind gleichwohl zuversichtlich, dass wir ohne solche negativen Auswirkungen ein Ergebnis am oberen Rand des Prognoseintervalls erwirtschaften können. In unserer Prognose gehen wir davon aus, dass unsere Abnehmerindustrien wachsen werden. Insbesondere für die Automobilindustrie prognostizieren wir ein deutliches Produktionswachstum gegenüber dem Jahr 2020. Die Weltwirtschaft wird mit voraussichtlich 4,3 % erheblich wachsen im Vergleich zu 2020 (-3,7 %). Für die globale Chemieproduktion erwarten wir mit 4,4 % ein Wachstum deutlich über dem Niveau des Vorjahres (2020: -0,4 %). Wir rechnen mit einem durchschnittlichen Ölpreis von 50 US\$/Barrel Brent und einem Wechselkurs von 1,18 US\$/€.

Unter diesen Annahmen wollen wir unseren Umsatz auf 61 Milliarden € bis 64 Milliarden € steigern (2020: 59.149 Millionen €). Für das Ergebnis der Betriebstätigkeit (EBIT) vor Sondereinflüssen der BASF-Gruppe rechnen wir mit einem Wert zwischen 4,1 Milliarden € und 5,0 Milliarden € (2020: 3.560 Millionen €). Der Return on Capital Employed (ROCE) wird voraussichtlich zwischen 8,0 % und 9,2 % (2020: 1,7 %) liegen.

Zukunftsgerichtete Aussagen und Prognosen

Dieses Factsheet enthält zukunftsgerichtete Aussagen. Diese Aussagen basieren auf den gegenwärtigen Einschätzungen und Prognosen des Vorstands sowie den ihm derzeit verfügbaren Informationen. Die zukunftsgerichteten Aussagen sind nicht als Garantien der darin genannten zukünftigen Entwicklungen und Ergebnisse zu verstehen. Diese sind vielmehr von einer Vielzahl von Faktoren abhängig; sie beinhalten verschiedene Risiken und Unwägbarkeiten und beruhen auf Annahmen, die sich möglicherweise als nicht zutreffend erweisen. Zu diesen Risikofaktoren gehören insbesondere die im BASF-Bericht 2020 auf den Seiten 158 bis 166 genannten Faktoren. Wir übernehmen keine über die gesetzlichen Anforderungen hinausgehende Verpflichtung, die in diesem Factsheet getroffenen zukunftsgerichteten Aussagen zu aktualisieren.

Anteil der Segmente am Umsatz 2020*

* Nicht dargestellt: Sonstige 4 % des Umsatzes der BASF-Gruppe; EBITDA -1.032 Millionen €

Chemicals 14 %	Materials 18 %	Industrial Solutions 13 %	Surface Technologies 28 %	Nutrition & Care 10 %	Agricultural Solutions 13 %
					
EBITDA 1.237 Millionen €	EBITDA 1.556 Millionen €	EBITDA 1.099 Millionen €	EBITDA 900 Millionen €	EBITDA 1.152 Millionen €	EBITDA 1.582 Millionen €

Finanzkalender

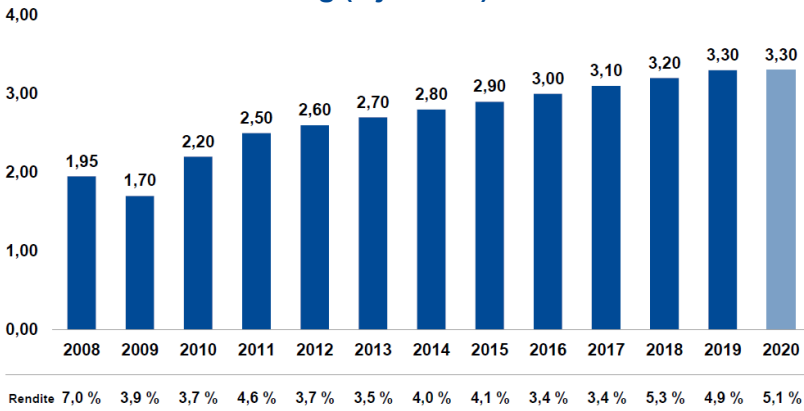
- **Donnerstag, 29. April 2021**
Quartalsmitteilung 1. Quartal 2021
Hauptversammlung 2021
- **Dienstag, 4. Mai 2021**
Auszahlung Dividende
- **Mittwoch, 28. Juli 2021**
Halbjahresfinanzbericht 2021
- **Mittwoch, 27. Oktober 2021**
Quartalsmitteilung 3. Quartal 2021
- **Freitag, 25. Februar 2022**
BASF-Bericht 2021

Die BASF-Aktie – ein attraktives Investment



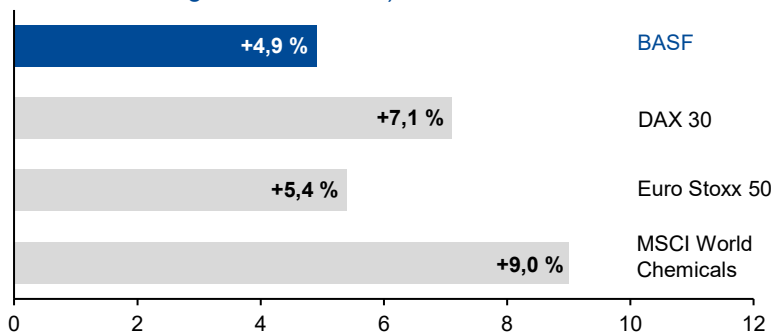
- Einzigartiges Verbund-Konzept – Wettbewerbsvorteil durch integrierte Standorte, operative Exzellenz und erstklassige Technologien
- Branchenführende Innovationsplattform – mit breitem Technologiespektrum und Lösungen für eine Vielzahl von Kunden
- Strategie mit Fokus auf Teilnahme an schnell wachsenden asiatischen Märkten – angetrieben von einer starken und wachsenden lokalen Präsenz
- Mehrwert für die Gesellschaft und Beitrag zu einer nachhaltigen Entwicklung – Carbon Management Programm bündelt Maßnahmen zur Reduzierung der Treibhausgasemissionen
- Langfristige Wertsteigerung mit attraktiver Dividendenpolitik – jährliche Erhöhung der Dividende pro Aktie angestrebt

Dividendenentwicklung (€ je Aktie)



Langfristige Wertentwicklung 2010–2020

(durchschnittliche jährliche Steigerung bei Wiederanlage der Dividende)



Aktionärsstruktur

Mit über 700.000 Aktionären gehört BASF zu den großen Publikumsgesellschaften mit breit gestreutem Aktienbesitz. Eine zum Jahresende 2020 durchgeführte Analyse der Aktionärsstruktur hat gezeigt, dass die USA und Kanada mit rund 20 % des Grundkapitals die größte regionale Gruppe institutioneller Anleger stellen. Der Anteil institutioneller Investoren aus Deutschland beträgt rund 11 %. Aktionäre aus Großbritannien und Irland halten 8 % der BASF-Aktien, weitere 12 % des Kapitals befinden sich im Besitz von Investoren aus dem übrigen Europa. Rund 36 % des Grundkapitals werden von Privatanlegern gehalten, die nahezu alle ihren Wohnsitz in Deutschland haben. BASF gehört damit zu den DAX-30-Unternehmen mit dem größten Privatanlegeranteil.

Empfehlungen von Finanzanalysten

Rund 30 Finanzanalysten veröffentlichen regelmäßig Studien über BASF. Die aktuellen Analystenempfehlungen zu unserer Aktie sowie der durchschnittliche Zielkurs, den Analysten der BASF-Aktie beimessen, sind online unter www.basf.com/analystenschaetzungen abrufbar.

58 % Kaufen

34 % Halten

8 % Verkaufen

Stand: 5. Februar 2021

Eckdaten 2020

- Dividendenvorschlag von 3,30 € pro Aktie
- Gesamtausschüttung von 3,0 Milliarden €
- Dividendenrendite von 5,1 % basierend auf dem Aktienkurs von 64,72 € am Jahresende 2020

Kenndaten der BASF-Aktie

Marktkapitalisierung*	59,4 Milliarden €
Schlusskurs*	64,72 €
Höchstkurs 2020	68,29 €
Tiefstkurs 2020	39,04 €
ISIN	DE000BASF111

*Stichtag/Schlusskurs: 31. Dezember 2020


Kontakt – BASF Investor Relations

BASF SE, Investor Relations
COI – D 100, 67056 Ludwigshafen

Telefon: +49 621 60-48230

E-Mail: ir@basf.com

www.basf.com/aktie

Folgen Sie uns! 
@BASF_IR auf Twitter



BASF
We create chemistry