

BASF steht für Chemie, die verbindet – für eine nachhaltige Zukunft



BASF steht für Chemie, die verbindet – für eine nachhaltige Zukunft. Als das führende Chemieunternehmen der Welt verbinden wir wirtschaftlichen Erfolg mit dem Schutz der Umwelt und gesellschaftlicher Verantwortung. Rund 112.000 Mitarbeiter arbeiten in der BASF-Gruppe daran, zum Erfolg unserer Kunden aus nahezu allen Branchen und in fast allen Ländern der Welt beizutragen. Unser Portfolio haben wir in den Segmenten Chemicals, Performance Products, Functional Materials & Solutions, Agricultural Solutions und Oil & Gas zusammengefasst.

Ergebnisse 1. Quartal 2016

Millionen €	Q1 2016	Q1 2015	Δ%
Umsatz	14.208	20.067	-29
EBITDA	2.812	2.890	-3
EBIT vor Sondereinflüssen	1.906	2.070	-8
EBIT	1.866	1.995	-6
Ergebnis vor Ertragsteuern	1.678	1.831	-8
Jahresüberschuss nach Anteilen anderer Gesellschafter	1.387	1.174	18
Ergebnis je Aktie (€)	1,51	1,28	18
Bereinigtes Ergebnis je Aktie (€)	1,64	1,43	15

Ausblick 2016

Für 2016 erwarten wir weiterhin herausfordernde Rahmenbedingungen und erhebliche Risiken. Das Wachstum der Weltwirtschaft sehen wir in etwa auf dem Niveau von 2015.

Wir bestätigen unsere Prognose für das Gesamtjahr.

Den Absatz wollen wir in allen Segmenten steigern. Insbesondere infolge der Devestition des Gashandels- und Gasspeichergeschäfts sowie der gesunkenen Öl- und Gaspreise wird der Umsatz der BASF-Gruppe jedoch deutlich sinken. Wir erwarten ein Ergebnis der Betriebstätigkeit vor Sondereinflüssen, das leicht unter dem Wert von 2015 liegt. Dies ist im derzeitigen volatilen und herausfordernden Umfeld ein anspruchsvolles Ziel und insbesondere von der Entwicklung des Ölpreises abhängig.

Unsere Erwartungen bezüglich der weltweiten wirtschaftlichen Rahmenbedingungen für 2016 bleiben unverändert:

Wachstum des Bruttoinlandsprodukts: 2,3%

Wachstum der Industrieproduktion: 2,0%

Wachstum der Chemieproduktion: 3,4%

US-Dollar-Wechselkurs von durchschnittlich 1,10 US\$/Euro

Ölpreis (Brent) von 40 US\$/Barrel im Jahresdurchschnitt

Zukunftsgerichtete Aussagen und Prognosen

Dieser Bericht enthält zukunftsgerichtete Aussagen. Diese Aussagen basieren auf den gegenwärtigen Einschätzungen und Prognosen des Vorstands sowie den ihm derzeit verfügbaren Informationen. Die zukunftsgerichteten Aussagen sind nicht als Garantien der darin genannten zukünftigen Entwicklungen und Ergebnisse zu verstehen. Die zukünftigen Entwicklungen und Ergebnisse sind vielmehr von einer Vielzahl von Faktoren abhängig; sie beinhalten verschiedene Risiken und Unwägbarkeiten und beruhen auf Annahmen, die sich möglicherweise als nicht zutreffend erweisen. Zu diesen Risikofaktoren gehören insbesondere die im Chancen- und Risikobericht auf den Seiten 113 bis 120 des Berichts 2015 genannten Faktoren. Wir übernehmen keine Verpflichtung, die in diesem Bericht getroffenen zukunftsgerichteten Aussagen zu aktualisieren.

Segmente der BASF – ein ausgewogenes Portfolio in % vom Umsatz 2015



Chemicals – Das Segment Chemicals umfasst unser Geschäft mit Basischemikalien und Zwischenprodukten. Das Portfolio reicht von Lösemitteln, Weichmachern und großvolumigen Monomeren, über Leime und Elektronikchemikalien bis zu Ausgangsstoffen für Waschmittel, Kunststoffe, Textilfasern, Farben und Lacke sowie für Pflanzenschutz und Medikamente.

Performance Products – Unsere Performance Products verleihen vielen Produkten des täglichen Lebens Stabilität, Farbe oder verbesserte Anwendungseigenschaften. Zu unserem Produktportfolio gehören Vitamine und Lebensmittelzusatzstoffe, aber auch Inhaltsstoffe für Pharmazeutika, Körperpflege und Kosmetik sowie für Hygieneartikel und Haushaltspflegeprodukte.

Functional Materials & Solutions – Im Segment Functional Materials & Solutions bündeln wir branchen- und kunden-spezifische Systemlösungen, Dienstleistungen und innovative Produkte, insbesondere für die Automobil-, Elektro-, Chemie-, und Bauindustrie sowie für Anwendungen in Haushalt, Sport und Freizeit.

Agricultural Solutions – Das Segment Agricultural Solutions bietet innovative Lösungen in den Bereichen chemischer und biologischer Pflanzenschutz, Saatgutbehandlung, Wassermanagement sowie für die Nährstoffversorgung und Stressbewältigung von Pflanzen.

Oil & Gas – Wir konzentrieren uns auf die Exploration und Produktion in öl- und gasreichen Regionen in Europa, Nordafrika, Russland und Südamerika sowie im Nahen Osten. Gemeinsam mit unserem russischen Partner Gazprom sind wir in Europa im Transport von Erdgas aktiv.



Was spricht für ein Investment in BASF:

- **Führendes Chemieunternehmen der Welt** – einzigartig positioniert in Bezug auf Marktzugang, Technologie- und Kompetenzspektrum
- **Starke Wettbewerbsfähigkeit** durch Innovationen, Nachhaltigkeit und Wachstumsmärkte
- Wettbewerbsvorteil durch **Verbundkonzept** und operative Exzellenz
- **Langfristige Wertschöpfung** durch solide Bilanz und finanzielle Stärke

Kennzahlen der BASF-Aktie

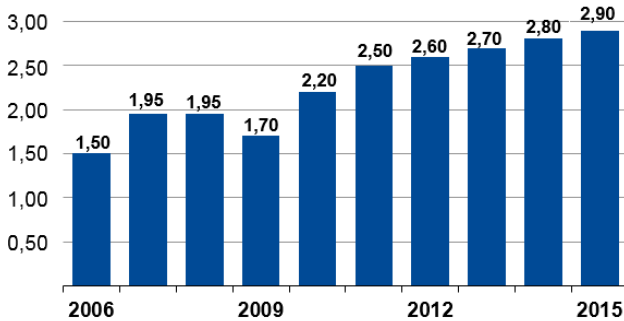
Marktkapitalisierung*	60,9 Mrd. €
Aktienkurs*	66,30 €
Hoch/Tief 01.01.2016 – 31.03.2016	70,72 € / 56,70 €
Wertentwicklung 2005–2015**	+12,3 % pro Jahr
Wertentwicklung** 01.01.2016 – 31.03.2016	-6,3 %
Kürzel	BAS (Deutsche Börse)
Wertpapier-Kennnummern	BASF11 ISIN DE000BASF111

* Stichtag/Schlusskurs: 31.03.2016

** bei Wiederanlage der Dividende

Anspruchsvolle Dividendenpolitik

Dividende in € je Aktie



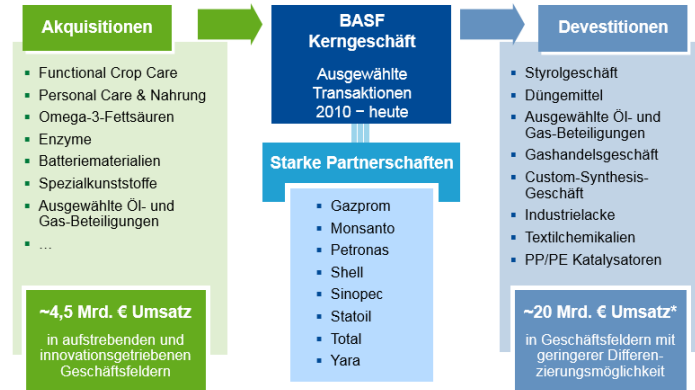
Dividende 2015: 2,90 € pro Aktie

Attraktive Dividendenrendite von 4,1% bezogen auf den Jahresschlusskurs 2015

Dividendenrendite von über 3,5 % in jedem Jahr seit 2006

Aktives Portfolio-Management

Mehr Kundennähe und Innovationen



* Beinhaltet Umsatz nicht konsolidierter Geschäfte (Styrolgeschäft, VNG-Anteil)

Wir beliefern Kunden in nahezu allen Branchen


Anteile am Jahresumsatz*

> 15 %	Chemie und Kunststoffe Energie und Rohstoffe
10 - 15 %	Konsumgüter Transport
5 - 10 %	Landwirtschaft Bauindustrie
< 5 %	Gesundheit und Ernährung Elektronik

* Verteilung nach Branchen direkter Kunden

Andere Industrien: ca. 10-15% des Gesamtumsatzes 2015

Chemie im Alltag



Superabsorber
Windeln werden immer dünner, Superabsorber sorgen für enorme Saugkraft



Baumaterialien
Mit BASF-Produkten Energie sparen und Baumaterialien schonen



Trilon® M
Alternative zu Phosphat, nie mehr Teeflecken und Kaffeeränder



PolyTHF®
Federnder Fahrspaß für coole Cruiser, Longboardrollen aus Polyurethan

Bitte kontaktieren Sie uns – wir freuen uns auf Ihre Anfrage!

BASF SE
Investor Relations
ZOI – D 100
67056 Ludwigshafen

Tel.: +49 621 60-48230
Fax: +49 621 60-22500
Email: ir@basf.com
www.basf.com/aktie



Folgen Sie uns!
@BASF_IR at Twitter

BASF
We create chemistry