

Chemie für eine nachhaltige Zukunft, dafür steht BASF. Wir verbinden wirtschaftlichen Erfolg mit dem Schutz der Umwelt und gesellschaftlicher Verantwortung. Mehr als 111.000 Mitarbeitende in der BASF-Gruppe tragen zum Erfolg unserer Kunden aus nahezu allen Branchen und in fast allen Ländern der Welt bei. Unser Portfolio umfasst sechs Segmente: Chemicals, Materials, Industrial Solutions, Surface Technologies, Nutrition & Care und Agricultural Solutions. BASF erzielte 2022 weltweit einen Umsatz von 87,3 Milliarden €. BASF-Aktien werden an der Börse in Frankfurt (BAS) sowie als American Depositary Receipts (BASFY) in den USA gehandelt. Weitere Informationen unter [www.basf.com/aktie](http://www.basf.com/aktie).

## Finanzielle Kennzahlen Q1 2023

Millionen €	Q1 2023	Q1 2022	Δ%
Umsatz	19.991	23.083	-13,4
EBITDA	2.811	3.709	-24,2
EBIT vor Sondereinflüssen	1.931	2.818	-31,5
EBIT	1.867	2.785	-33,0
Ergebnis vor Ertragsteuern	1.930	1.878	2,8
Ergebnis nach Steuern und nicht beherrschenden Anteilen	1.562	1.221	27,9
Ergebnis je Aktie (€)	1,75	1,34	30,6
Bereinigtes Ergebnis je Aktie (€)	1,93	2,70	-28,5

## Finanzkalender

- **Mittwoch, 3. Mai 2023**  
Auszahlung Dividende
- **Freitag, 28. Juli 2023**  
Halbjahresfinanzbericht 2023
- **Dienstag, 31. Oktober 2023**  
Quartalsmitteilung 3. Quartal 2023
- **Freitag, 23. Februar 2024**  
BASF-Bericht 2023
- **Donnerstag, 25. April 2024**  
Quartalsmitteilung 1. Quartal 2024  
Hauptversammlung 2024

## Ausblick 2023

Die Entwicklung der Weltwirtschaft ist nach wie vor mit großer Unsicherheit behaftet. Die Dynamik in der globalen Industrie- und Chemieproduktion blieb verhalten. Der Ausblick und die Einschätzungen zu den weltweiten wirtschaftlichen Rahmenbedingungen werden, wie im BASF-Bericht 2022 dargestellt, beibehalten:

- Umsatz: 84 Milliarden € – 87 Milliarden €
- EBIT vor Sondereinflüssen: 4,8 Milliarden € – 5,4 Milliarden €
- Return on Capital Employed (ROCE): 7,2 % – 8,0 %
- CO<sub>2</sub>-Emissionen: 18,1 Millionen Tonnen – 19,1 Millionen Tonnen
- Wachstum Bruttoinlandsprodukt: 1,6 %
- Wachstum Industrieproduktion: 1,8 %
- Wachstum Chemieproduktion: 2,0 %
- Durchschnittlicher Euro/Dollar Wechselkurs: 1,05 US\$/€
- Durchschnittlicher Jahres-Ölpreis (Brent): 90 US\$/Barrel

### Zukunftsgerichtete Aussagen und Prognosen

Dieses Factsheet enthält zukunftsgerichtete Aussagen. Diese Aussagen basieren auf den gegenwärtigen Einschätzungen und Prognosen des Vorstands sowie den ihm derzeit vorliegenden Informationen. Die zukunftsgerichteten Aussagen sind nicht als Garantien der darin genannten zukünftigen Entwicklungen und Ergebnisse zu verstehen. Diese sind vielmehr von einer Vielzahl von Faktoren abhängig; sie beinhalten verschiedene Risiken und Unwägbarkeiten und beruhen auf Annahmen, die sich möglicherweise als nicht zutreffend erweisen. Zu diesen Risikofaktoren gehören insbesondere die im Kapitel Chancen und Risiken auf den Seiten 157 bis 167 des BASF-Berichts 2022 genannten Faktoren. Wir übernehmen keine über die gesetzlichen Anforderungen hinausgehende Verpflichtung, die in diesem Bericht getroffenen zukunftsgerichteten Aussagen zu aktualisieren.

## Anteil der Segmente am Umsatz 2022\*

\* Nicht dargestellt: Sonstige 5 % des Umsatzes der BASF-Gruppe; EBITDA -368 Millionen €

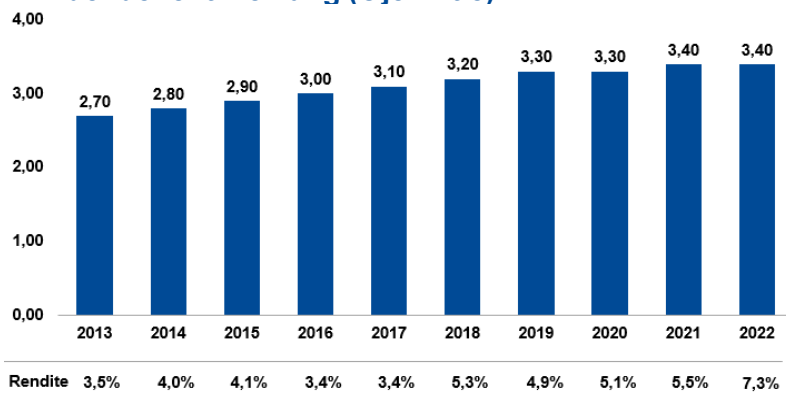
Chemicals 17 %	Materials 21 %	Industrial Solutions 12 %	Surface Technologies 24 %	Nutrition & Care 9 %	Agricultural Solutions 12 %
					
EBITDA 2.771 Millionen €	EBITDA 2.660 Millionen €	EBITDA 1.443 Millionen €	EBITDA 1.264 Millionen €	EBITDA 1.055 Millionen €	EBITDA 1.922 Millionen €

## Wofür BASF steht

- Flexibles Verbundkonzept für integrierte Produktion
- Strategischer Fokus auf lokale Produktion für lokale Märkte und auf wachstumsstarke Marktsegmente
- Branchenführer bei der Transformation zu Netto-Null-CO<sub>2</sub>-Emissionen
- Leistungsstarke Innovationen über ein breites Technologiespektrum
- Vielfältiges Team von engagierten, fähigen und kreativen Mitarbeitenden
- Langfristige Wertschaffung für Aktionäre und attraktive Dividende

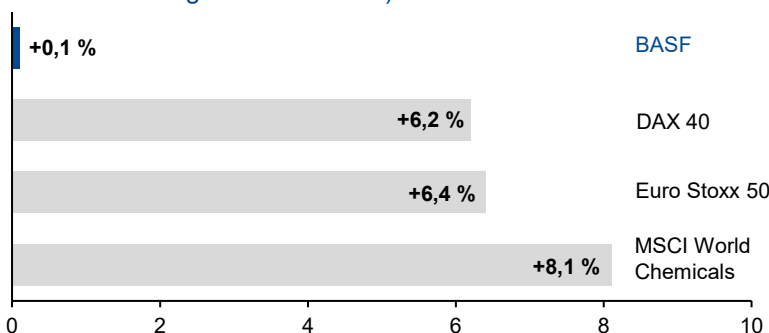


## Dividendenentwicklung (€ je Aktie)



## Langfristige Wertentwicklung 2012–2022

(durchschnittliche jährliche Steigerung bei Wiederanlage der Dividende)



## Aktionärsstruktur

Mit über 900.000 Aktionären gehört BASF zu den großen Publikumsgesellschaften mit breit gestreutem Aktienbesitz. Eine Ende März 2023 durchgeführte Analyse der Aktionärsstruktur hat gezeigt, dass die USA und Kanada mit rund 18 % des Grundkapitals die größte regionale Gruppe institutioneller Anleger stellen. Der Anteil institutioneller Investoren aus Deutschland beträgt rund 6 %. Institutionelle Investoren aus Großbritannien und Irland halten 7 % der BASF-Aktien, weitere 11 % des Kapitals befinden sich im Besitz von Investoren aus dem übrigen Europa. Institutionelle Investoren aus der übrigen Welt, inklusive der Region Asien-Pazifik, halten 3 % der BASF-Aktien. Rund 45 % des Grundkapitals werden von Privatanlegern gehalten, die nahezu alle ihren Wohnsitz in Deutschland haben. BASF gehört damit zu den DAX-Unternehmen mit dem größten Privatanlegeranteil.

## Empfehlungen von Finanzanalysten

Rund 30 Finanzanalysten veröffentlichen regelmäßig Studien über BASF. Die aktuellen Analystenempfehlungen zu unserer Aktie sowie der durchschnittliche Zielkurs, den Analysten der BASF-Aktie beimessen, sind online unter [www.basf.com/analystenschaetzungen](http://www.basf.com/analystenschaetzungen) abrufbar.

35 % Kaufen

50 % Halten

15 % Verkaufen

Stand: 11. April 2023

## Eckdaten

- Dividende von 3,40 € je Aktie, auf dem Niveau des Vorjahres
- Insgesamt zahlen wir 3,0 Milliarden € aus, die vollständig durch den Free Cashflow von 3,3 Milliarden € gedeckt sind.
- Dividendenrendite von 7,3 % auf Basis des Aktienkurses von 46,39 € zum Jahresende 2022

## Kenndaten der BASF-Aktie


Marktkapitalisierung*	43,2 Milliarden €
Schlusskurs*	48,36 €
Höchstkurs Q1 2023	54,04 €
Tiefstkurs Q1 2023	44,53 €
ISIN	DE000BASF111

\*Stichtag/Schlusskurs: 31. März 2023

## Kontakt – BASF Investor Relations

BASF SE, Investor Relations  
COI – C 100, 67056 Ludwigshafen

Telefon: +49 621 60-48230  
E-Mail: [ir@basf.com](mailto:ir@basf.com)  
[www.basf.com/aktie](http://www.basf.com/aktie)

Folgen Sie uns!   
@BASF\_IR auf Twitter



**BASF**  
We create chemistry