

# BASF steht für Chemie, die verbindet – für eine nachhaltige Zukunft



BASF steht für Chemie, die verbindet – für eine nachhaltige Zukunft. Als das führende Chemieunternehmen der Welt verbinden wir wirtschaftlichen Erfolg mit dem Schutz der Umwelt und gesellschaftlicher Verantwortung. Rund 112.000 Mitarbeiter arbeiten in der BASF-Gruppe daran, zum Erfolg unserer Kunden aus nahezu allen Branchen und in fast allen Ländern der Welt beizutragen. Unser Portfolio haben wir in den Segmenten Chemicals, Performance Products, Functional Materials & Solutions, Agricultural Solutions und Oil & Gas zusammengefasst.

## Ergebnisse 2. Quartal 2016

Millionen €	Q2 2016	Q2 2015	Δ%
Umsatz	14.483	19.078	-24
EBITDA	2.790	2.994	-7
EBIT vor Sondereinflüssen	1.707	2.043	-16
EBIT	1.718	2.039	-16
Ergebnis vor Ertragsteuern	1.541	1.887	-18
Jahresüberschuss nach Anteilen anderer Gesellschafter	1.092	1.265	-14
Ergebnis je Aktie (€)	1,19	1,38	-14
Bereinigtes Ergebnis je Aktie (€)	1,30	1,49	-13

## Ausblick 2016

Für 2016 erwarten wir weiterhin herausfordernde Rahmenbedingungen und erhebliche Risiken. Während sich insbesondere in Europa die konjunkturellen Risiken erhöhten, verlief die Entwicklung in China etwas positiver als erwartet. Das Wachstum der Weltwirtschaft sehen wir weiter in etwa auf dem Niveau von 2015.

**Wir bestätigen unsere Prognose 2016 für Umsatz und Ergebnis der Betriebstätigkeit (EBIT) vor Sondereinflüssen der BASF-Gruppe:** Den Absatz wollen wir steigern. Vor allem infolge der Devestition des Gashandels- und Gasspeicher-geschäfts sowie der gesunkenen Öl- und Gaspreise wird der Umsatz der BASF-Gruppe jedoch deutlich sinken. Wir erwarten ein EBIT vor Sondereinflüssen, das leicht unter dem Wert von 2015 liegt. Dies ist im derzeitigen volatilen und herausfordernden Umfeld ein unverändert anspruchsvolles Ziel und insbesondere von der weiteren Entwicklung des Ölpreises abhängig.

Unsere Erwartungen bezüglich der weltweiten wirtschaftlichen Rahmenbedingungen für 2016 bleiben unverändert:  
Wachstum des Bruttoinlandsprodukts: 2,3%  
Wachstum der Industrieproduktion: 2,0%  
Wachstum der Chemieproduktion: 3,4%  
US-Dollar-Wechselkurs von durchschnittlich 1,10 US\$/Euro  
Ölpreis (Brent) von 40 US\$/Barrel im Jahresdurchschnitt

## Zukunftsgerichtete Aussagen und Prognosen

Dieser Bericht enthält zukunftsgerichtete Aussagen. Diese Aussagen basieren auf den gegenwärtigen Einschätzungen und Prognosen des Vorstands sowie den ihm derzeit verfügbaren Informationen. Die zukunftsgerichteten Aussagen sind nicht als Garantien der darin genannten zukünftigen Entwicklungen und Ergebnisse zu verstehen. Die zukünftigen Entwicklungen und Ergebnisse sind vielmehr von einer Vielzahl von Faktoren abhängig; sie beinhalten verschiedene Risiken und Unwägbarkeiten und beruhen auf Annahmen, die sich möglicherweise als nicht zutreffend erweisen. Zu diesen Risikofaktoren gehören insbesondere die im Chancen- und Risikobericht auf den Seiten 113 bis 120 des Berichts 2015 genannten Faktoren. Wir übernehmen keine Verpflichtung, die in diesem Bericht getroffenen zukunftsgerichteten Aussagen zu aktualisieren.

## Segmente der BASF – ein ausgewogenes Portfolio in % vom Umsatz 2015



**Chemicals** – Das Segment Chemicals umfasst unser Geschäft mit Basischemikalien und Zwischenprodukten. Das Portfolio reicht von Lösemitteln, Weichmachern und großvolumigen Monomeren, über Leime und Elektronikchemikalien bis zu Ausgangsstoffen für Waschmittel, Kunststoffe, Textilfasern, Farben und Lacke sowie für Pflanzenschutz und Medikamente.

**Performance Products** – Unsere Performance Products verleihen vielen Produkten des täglichen Lebens Stabilität, Farbe oder verbesserte Anwendungseigenschaften. Zu unserem Produktportfolio gehören Vitamine und Lebensmittelzusatzstoffe, aber auch Inhaltsstoffe für Pharmazeutika, Körperpflege und Kosmetik sowie für Hygieneartikel und Haushaltspflegeprodukte.

**Functional Materials & Solutions** – Im Segment Functional Materials & Solutions bündeln wir branchen- und kunden-spezifische Systemlösungen, Dienstleistungen und innovative Produkte, insbesondere für die Automobil-, Elektro-, Chemie-, und Bauindustrie sowie für Anwendungen in Haushalt, Sport und Freizeit.

**Agricultural Solutions** – Das Segment Agricultural Solutions bietet innovative Lösungen in den Bereichen chemischer und biologischer Pflanzenschutz, Saatgutbehandlung, Wasser-management sowie für die Nährstoffversorgung und Stressbewältigung von Pflanzen.

**Oil & Gas** – Wir konzentrieren uns auf die Exploration und Produktion in öl- und gasreichen Regionen in Europa, Nordafrika, Russland und Südamerika sowie im Nahen Osten. In Europa sind wir gemeinsam mit unserem russischen Partner Gazprom auch im Transport von Erdgas aktiv.



## Was spricht für ein Investment in BASF:

- **Führendes Chemieunternehmen der Welt** – einzigartig positioniert in Bezug auf Marktzugang, Technologie- und Kompetenzspektrum
- **Starke Wettbewerbsfähigkeit** durch Innovationen, Nachhaltigkeit und Wachstumsmärkte
- Wettbewerbsvorteil durch **Verbundkonzept** und operative Exzellenz
- **Langfristige Wertschöpfung** durch solide Bilanz und finanzielle Stärke

### Kennzahlen der BASF-Aktie

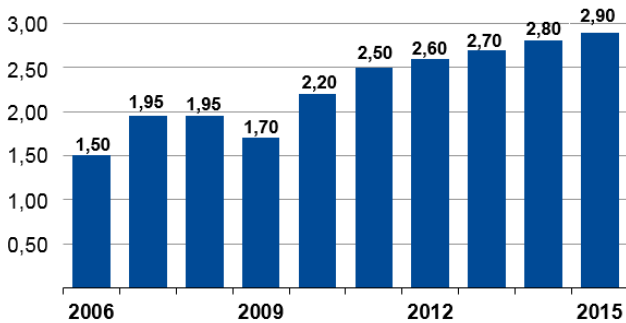
Marktkapitalisierung*	63,0 Mrd. €
Aktienkurs*	68,64 €
Hoch/Tief 01.04.2016 – 30.06.2016	72,74 € / 62,01 €
Wertentwicklung 2005–2015**	+12,3 % pro Jahr
Wertentwicklung** 01.04.2016 – 30.06.2016	+7,8 %
Kürzel	BAS (Deutsche Börse)
Wertpapier-Kennnummern	BASF11 ISIN DE000BASF111

\* Stichtag/Schlusskurs: 30.06.2016

\*\* bei Wiederanlage der Dividende

### Anspruchsvolle Dividendenpolitik

Dividende in € je Aktie



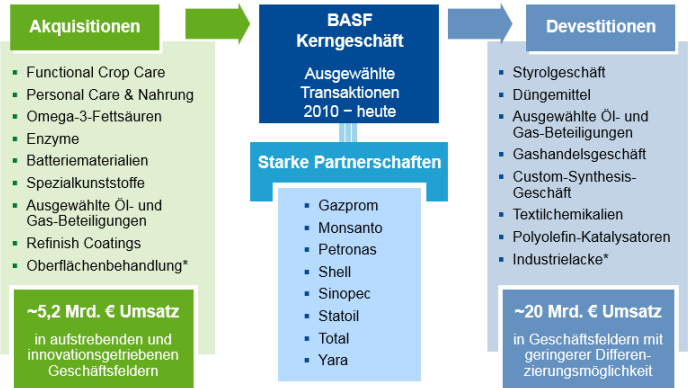
Dividende 2015: 2,90 € pro Aktie

Attraktive Dividendenrendite von 4,1% bezogen auf den Jahresschlusskurs 2015

Dividendenrendite von über 3,5 % in jedem Jahr seit 2006

### Aktives Portfolio-Management

Mehr Kundennähe und Innovationen



\* Abschluss der Transaktion wird 2016 erwartet

### Wir beliefern Kunden in nahezu allen Branchen


Anteile am Jahresumsatz\*

> 15 %	Chemie und Kunststoffe   Energie und Rohstoffe
10 - 15 %	Konsumgüter   Transport
5 - 10 %	Landwirtschaft   Bauindustrie
< 5 %	Gesundheit und Ernährung   Elektronik

\* Verteilung nach Branchen direkter Kunden

Andere Industrien: ca. 10-15% des Gesamtumsatzes 2015

### Chemie im Alltag



**Superabsorber**  
Windeln werden immer dünner, Superabsorber sorgen für enorme Saugkraft



**Baumaterialien**  
Mit BASF-Produkten Energie sparen



**Trilon® M**  
Alternative zu Phosphat, nie mehr Teeflecken und Kaffeeränder



**PolyTHF®**  
Federnder Fahrspaß für coole Cruiser, Longboardrollen aus Polyurethan

Bitte kontaktieren Sie uns – wir freuen uns auf Ihre Anfrage!

BASF SE  
Investor Relations  
ZOI – D 100  
67056 Ludwigshafen

Tel.: +49 621 60-48230  
Fax: +49 621 60-22500  
E-Mail: ir@basf.com  
www.basf.com/aktie



Folgen Sie uns!  
@BASF\_IR at Twitter

**BASF**  
We create chemistry