

BASF steht für Chemie, die verbindet – für eine nachhaltige Zukunft. Wir verbinden wirtschaftlichen Erfolg mit dem Schutz der Umwelt und gesellschaftlicher Verantwortung. Mehr als 115.000 Mitarbeiter arbeiten in der BASF-Gruppe daran, zum Erfolg unserer Kunden aus nahezu allen Branchen und in fast allen Ländern der Welt beizutragen. Unser Portfolio haben wir in den Segmenten Chemicals, Performance Products, Functional Materials & Solutions, Agricultural Solutions und Oil & Gas zusammengefasst. BASF erzielte 2017 weltweit einen Umsatz von 64,5 Milliarden € BASF ist börsennotiert in Frankfurt (BAS), London (BFA) und Zürich (BAS).

## Finanzielle Kennzahlen Q2 2018

Millionen €	Q2 2018	Q2 2017	Δ%
Umsatz	16.782	16.264	3,2
EBITDA	3.232	3.233	0,0
EBIT vor Sondereinflüssen	2.356	2.251	4,7
EBIT	2.291	2.181	5,0
Ergebnis vor Ertragsteuern	2.089	2.007	4,1
Jahresüberschuss nach Anteilen anderer Gesellschafter	1.480	1.496	-1,1
Ergebnis je Aktie (€)	1,61	1,63	-1,2
Bereinigtes Ergebnis je Aktie (€)	1,77	1,78	-0,6

## Finanzkalender

- **Freitag, 26. Oktober 2018**  
Quartalsmitteilung 3. Quartal 2018
- **Dienstag, 26. Februar 2019**  
BASF-Bericht 2018
- **Freitag, 3. Mai 2019**  
Quartalsmitteilung 1. Quartal 2019 und Hauptversammlung
- **Donnerstag, 25. Juli 2019**  
Halbjahresfinanzbericht 2019
- **Donnerstag, 24. Oktober 2019**  
Quartalsmitteilung 3. Quartal 2019

## Ausblick 2018

Unsere Einschätzungen zu den weltweiten wirtschaftlichen Rahmenbedingungen im Jahr 2018 haben wir mit Ausnahme des Ölpreises nicht angepasst:

- Wachstum des Bruttoinlandsprodukts: +3,0 %
- Wachstum der Industrieproduktion: +3,2 %
- Wachstum der Chemieproduktion (ohne Pharma): +3,4 %
- US-Dollar-Wechselkurs von durchschnittlich 1,20 US\$/€
- Ölpreis der Sorte Brent von 70 US\$/Barrel im Jahresdurchschnitt (bisher: 65 US\$/Barrel)

Wir bestätigen die im BASF-Bericht 2017 getroffene Umsatz- und Ergebnisprognose<sup>1</sup> für die BASF-Gruppe:

- Leichtes Umsatzwachstum
- Leichter Anstieg des EBIT vor Sondereinflüssen
- Leichter Rückgang des EBIT
- Signifikante Prämie auf die Kapitalkosten, bei deutlichem Rückgang des EBIT nach Kapitalkosten

<sup>1</sup>In Bezug auf den Umsatz entspricht „leicht“ einer Veränderung von 1–5 %, während „deutlich“ Veränderungen ab 6 % bezeichnet. Bei Ergebnisgrößen entspricht „leicht“ einer Veränderung von 1–10 %, während „deutlich“ Veränderungen ab 11 % bezeichnet. In dieser Prognose ist der beabsichtigte Zusammenschluss unserer Öl- und Gas-Aktivitäten mit dem Geschäft der DEA Deutsche Erdoel AG nicht berücksichtigt.

### Zukunftsgerichtete Aussagen und Prognosen

Dieses Factsheet enthält zukunftsgerichtete Aussagen. Diese Aussagen basieren auf den gegenwärtigen Einschätzungen und Prognosen des Vorstands sowie den ihm derzeit verfügbaren Informationen. Die zukunftsgerichteten Aussagen sind nicht als Garantien der darin genannten zukünftigen Entwicklungen und Ergebnisse zu verstehen. Diese sind vielmehr von einer Vielzahl von Faktoren abhängig; sie beinhalten verschiedene Risiken und Unwägbarkeiten und beruhen auf Annahmen, die sich möglicherweise als nicht zutreffend erweisen. Zu diesen Risikofaktoren gehören insbesondere die im Chancen- und Risikobericht auf den Seiten 111 bis 118 des BASF-Berichts 2017 genannten Faktoren. BASF übernimmt keine über die gesetzlichen Anforderungen hinausgehende Verpflichtung, die in diesem Factsheet getroffenen zukunftsgerichteten Aussagen zu aktualisieren.

## Anteil der Segmente am Umsatz 2017\*

\* Nicht dargestellt: Sonstige 4 % des Umsatzes der BASF-Gruppe; EBITDA -679 Millionen €

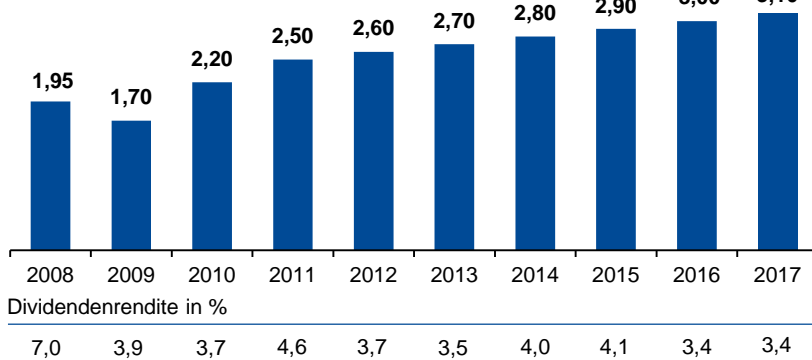




## Die BASF-Aktie – ein attraktives Investment

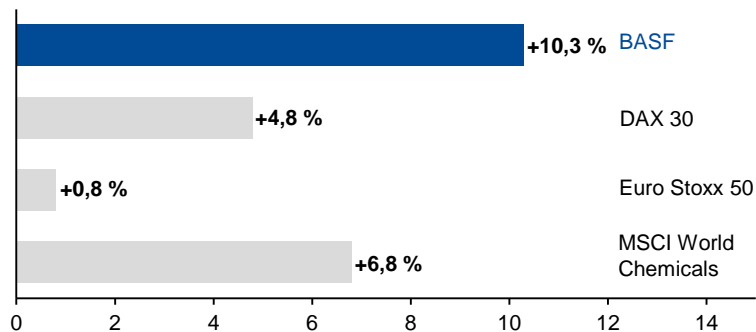
- Wachstum im Durchschnitt über globaler Chemieproduktion – getrieben durch innovative und nachhaltige Produkte und Lösungen
- Breites und robustes Portfolio – mit globalem Marktzugang und starken Kundenbeziehungen
- Einzigartiges Verbund-Konzept – Wettbewerbsvorteil durch integrierte Standorte, operative Exzellenz und branchenführende Technologien
- Ergebniswachstum und starke Cashflow-Generierung
- Langfristige Wertsteigerung mit attraktiver Dividendenpolitik

### Dividendenentwicklung (€ je Aktie)



### Langfristige Wertentwicklung 2007–2017

(durchschnittliche jährliche Steigerung bei Wiederanlage der Dividende)



### Aktionärsstruktur

Mit über 500.000 Aktionären gehört BASF zu den großen Publikumsgesellschaften mit breit gestreutem Aktienbesitz.

Eine zum Jahresende 2017 durchgeführte Analyse der Aktionärsstruktur hat gezeigt, dass die USA und Kanada mit rund 20 % des Grundkapitals die größte regionale Gruppe institutioneller Anleger stellen. Der Anteil institutioneller Investoren aus Deutschland beträgt rund 11 %. Aktionäre aus Großbritannien und Irland halten 12 % der BASF-Aktien, weitere 17 % des Kapitals befinden sich im Besitz von Investoren aus dem übrigen Europa.

Rund 29 % des Grundkapitals werden von Privatanlegern gehalten, die nahezu alle ihren Wohnsitz in Deutschland haben. BASF gehört damit zu den DAX-30-Unternehmen mit dem größten Privatanlegeranteil.

### Empfehlungen von Finanzanalysten

Rund 30 Finanzanalysten veröffentlichen regelmäßig Studien über BASF. Die aktuellen Analystenempfehlungen zu unserer Aktie sowie der durchschnittliche Zielkurs, den Analysten der BASF-Aktie beimessen, sind online unter [www.basf.com/analystenschaetzungen](http://www.basf.com/analystenschaetzungen) abrufbar.

67 % Kaufen

33 % Halten

0 % Verkaufen

Stand: 6. Juli 2018

### Dividendenpolitik

Wir stehen zu unserer anspruchsvollen Dividendenpolitik und bieten unseren Aktionären eine attraktive Dividendenrendite. Wir streben weiterhin an, die Dividende jährlich zu steigern, sie zumindest aber auf dem Niveau des jeweiligen Vorjahres zu halten.

### Kenndaten der BASF-Aktie

Marktkapitalisierung*	75,2 Milliarden €
Schlusskurs*	81,91 €
Höchstkurs Q2 2018	89,80 €
Tiefstkurs Q2 2018	80,46 €
ISIN	DE000BASF111

\*Stichtag/Schlusskurs: 30. Juni 2018


### Kontakt – BASF Investor Relations

BASF SE, Investor Relations  
COI – D 100, 67056 Ludwigshafen

Telefon: +49 621 60-48230

E-Mail: [ir@basf.com](mailto:ir@basf.com)

[www.basf.com/aktie](http://www.basf.com/aktie)

Folgen Sie uns!   
@BASF\_IR auf Twitter



**BASF**  
We create chemistry