

Chemie für eine nachhaltige Zukunft, dafür steht BASF. Wir verbinden wirtschaftlichen Erfolg mit dem Schutz der Umwelt und gesellschaftlicher Verantwortung. Mehr als 117.000 Mitarbeiter arbeiten in der BASF-Gruppe daran, zum Erfolg unserer Kunden aus nahezu allen Branchen und in fast allen Ländern der Welt beizutragen. Unser Portfolio haben wir in sechs Segmenten zusammengefasst: Chemicals, Materials, Industrial Solutions, Surface Technologies, Nutrition & Care und Agricultural Solutions.

## Finanzielle Kennzahlen Q2 2020

Millionen €	Q2 2020	Q2 2019	Δ%
Umsatz	12.680	14.478	-12
EBITDA	1.070	1.546	-31
EBIT vor Sondereinflüssen	226	995	-77
EBIT	59	507	-88
Ergebnis vor Ertragsteuern	-923	293	.
Ergebnis nach Steuern und nicht beherrschenden Anteilen	-878	5.954	.
Ergebnis je Aktie (€)	-0,95	6,48	.
Bereinigtes Ergebnis je Aktie (€)	0,25	0,83	-70

## Finanzkalender

- **Mittwoch, 28. Oktober 2020**  
Quartalsmitteilung 3. Quartal 2020
- **Freitag, 26. Februar 2021**  
BASF-Bericht 2020
- **Donnerstag, 29. April 2021**  
Quartalsmitteilung 1. Quartal 2021 / Hauptversammlung 2021
- **Dienstag, 4. Mai 2021**  
Auszahlung Dividende
- **Mittwoch, 28. Juli 2021**  
Halbjahresfinanzbericht 2021

## Qualitative Aussagen zur weiteren Geschäftsentwicklung 2020 im Halbjahresfinanzbericht 2020

Für das dritte Quartal 2020 erwarten wir aktuell noch keine wesentliche Verbesserung des EBIT vor Sondereinflüssen der BASF-Gruppe gegenüber dem zweiten Quartal 2020, unter anderem aufgrund der im August generell niedrigeren Nachfrage und der Saisonalität des Agricultural-Solutions-Geschäfts.

Da die wirtschaftlichen Auswirkungen der Corona-Pandemie auf unsere Kundenbranchen, insbesondere die Automobilindustrie, nicht verlässlich abschätzbar sind, zog BASF den Ausblick für das Geschäftsjahr 2020 am 29. April 2020 zurück. Angesichts der anhaltend hohen Unsicherheit der wirtschaftlichen Entwicklung infolge der Auswirkungen der Pandemie und der geringen Visibilität lassen sich weiterhin keine konkreten Aussagen zur Umsatz- und Ergebnisentwicklung für das Gesamtjahr 2020 treffen.

Wir erwarten, die Devestition des Bauchemiegeschäfts im dritten Quartal 2020 und die Devestition des Pigmentgeschäfts im vierten Quartal 2020 abzuschließen, jeweils vorbehaltlich der Zustimmung der relevanten Wettbewerbsbehörden. Wir sehen keine pandemiebedingt wesentlich erhöhten Risiken für den Abschluss der Transaktionen.

### Zukunftsgerichtete Aussagen und Prognosen

Dieses Factsheet enthält zukunftsgerichtete Aussagen. Diese Aussagen basieren auf den gegenwärtigen Einschätzungen und Prognosen des Vorstands sowie den ihm derzeit verfügbaren Informationen. Die zukunftsgerichteten Aussagen sind nicht als Garantien der darin genannten zukünftigen Entwicklungen und Ergebnisse zu verstehen. Diese sind vielmehr von einer Vielzahl von Faktoren abhängig; sie beinhalten verschiedene Risiken und Unwägbarkeiten und beruhen auf Annahmen, die sich möglicherweise als nicht zutreffend erweisen. Zu diesen Risikofaktoren gehören insbesondere die im BASF-Bericht 2019 auf den Seiten 139 bis 147 genannten Faktoren. Wir übernehmen keine über die gesetzlichen Anforderungen hinausgehende Verpflichtung, die in diesem Factsheet getroffenen zukunftsgerichteten Aussagen zu aktualisieren.

## Anteil der Segmente am Umsatz 2019\*

\* Nicht dargestellt: Sonstige 5 % des Umsatzes der BASF-Gruppe; EBITDA -334 Millionen €

**Chemicals**  
16 %

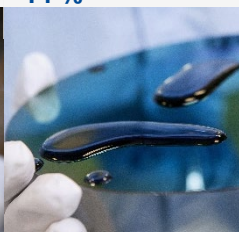

**Materials**  
20 %

**Industrial Solutions**  
14 %

**Surface Technologies**  
22 %

**Nutrition & Care**  
10 %

**Agricultural Solutions**  
13 %



EBITDA  
1.545 Millionen €

EBITDA  
1.691 Millionen €

EBITDA  
1.327 Millionen €

EBITDA  
1.120 Millionen €

EBITDA  
1.189 Millionen €

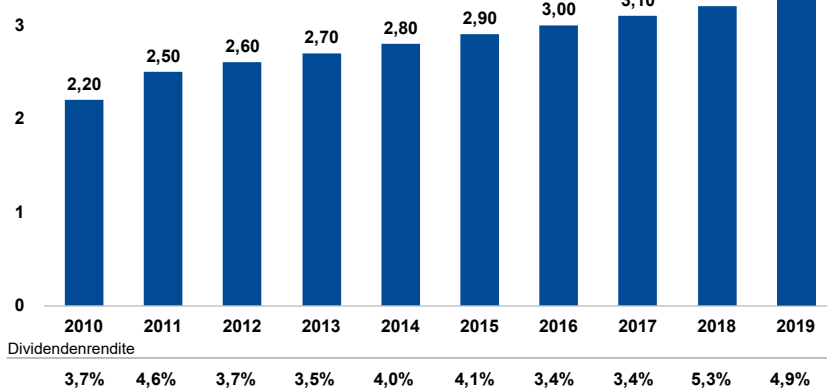
EBITDA  
1.647 Millionen €

## Die BASF-Aktie – ein attraktives Investment

- Strategie mit Fokus auf Teilnahme an schnell wachsenden asiatischen Märkten – angetrieben von einer starken und wachsenden lokalen Präsenz
- Branchenführende Innovationsplattform – mit breitem Technologiespektrum und Lösungen für eine Vielzahl von Kunden
- Einzigartiges Verbund-Konzept – Wettbewerbsvorteil durch integrierte Standorte, operative Exzellenz und erstklassige Technologien
- Ziel 2030: CO<sub>2</sub>-neutrales Wachstum
- Ergebnissteigerung und starke Cashflow-Generierung angestrebt, klare Renditeanforderungen
- Langfristige Wertsteigerung mit attraktiver Dividendenpolitik  
jährliche Erhöhung der Dividende pro Aktie angestrebt



### Dividendenentwicklung (€ je Aktie)

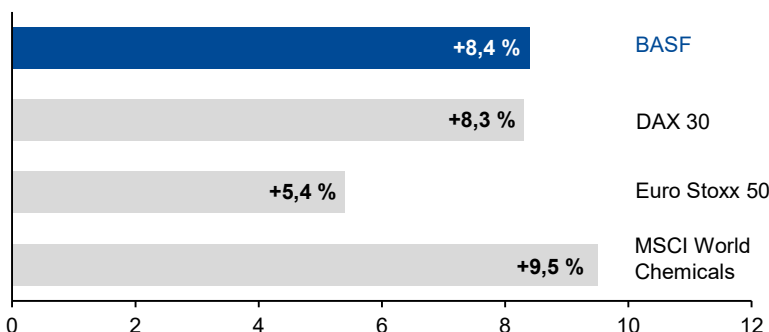


### Dividendenpolitik

Wir bieten unseren Aktionären eine attraktive Dividendenrendite. Wir streben an, die Dividende je Aktie jährlich zu steigern.

### Langfristige Wertentwicklung 2009–2019

(durchschnittliche jährliche Steigerung bei Wiederanlage der Dividende)



### Aktionärsstruktur

Mit über 600.000 Aktionären gehört BASF zu den großen Publikumsgesellschaften mit breit gestreutem Aktienbesitz. Eine Ende Juni 2020 durchgeführte Analyse der Aktionärsstruktur hat gezeigt, dass die USA und Kanada mit rund 21 % des Grundkapitals die größte regionale Gruppe institutioneller Anleger stellen. Der Anteil institutioneller Investoren aus Deutschland beträgt rund 10 %. Aktionäre aus Großbritannien und Irland halten 8 % der BASF-Aktien, weitere 12 % des Kapitals befinden sich im Besitz von Investoren aus dem übrigen Europa. Rund 37 % des Grundkapitals werden von Privatanlegern gehalten, die nahezu alle ihren Wohnsitz in Deutschland haben. BASF gehört damit zu den DAX-30-Unternehmen mit dem größten Privatanlegeranteil.

### Empfehlungen von Finanzanalysten

Rund 30 Finanzanalysten veröffentlichen regelmäßig Studien über BASF. Die aktuellen Analystenempfehlungen zu unserer Aktie sowie der durchschnittliche Zielkurs, den Analysten der BASF-Aktie beimessen, sind online unter [www.basf.com/analystenschaetzungen](http://www.basf.com/analystenschaetzungen) abrufbar.

26 % Kaufen

67 % Halten

7 % Verkaufen

Stand: 7. Juli 2020

### Kenndaten der BASF-Aktie

Marktkapitalisierung*	45,8 Milliarden €
Schlusskurs*	49,88 €
Höchstkurs Q2 2020	57,66 €
Tiefstkurs Q2 2020	40,76 €
ISIN	DE000BASF111

\*Stichtag/Schlusskurs: 30. Juni 2020


### Kontakt – BASF Investor Relations

BASF SE, Investor Relations  
COI – D 100, 67056 Ludwigshafen

Telefon: +49 621 60-48230

E-Mail: [ir@basf.com](mailto:ir@basf.com)

[www.basf.com/aktie](http://www.basf.com/aktie)

Folgen Sie uns!   
@BASF\_IR auf Twitter



**BASF**  
We create chemistry