

BASF steht für Chemie für eine nachhaltige Zukunft. Wir verbinden wirtschaftlichen Erfolg mit dem Schutz der Umwelt und gesellschaftlicher Verantwortung. Rund 110.000 Mitarbeitende arbeiten in der BASF-Gruppe daran, zum Erfolg unserer Kunden aus nahezu allen Branchen und in fast allen Ländern der Welt beizutragen. Unser Portfolio haben wir in den Segmenten Chemicals, Materials, Industrial Solutions, Surface Technologies, Nutrition & Care sowie Agricultural Solutions zusammengefasst.

Finanzielle Kennzahlen Q2 2021

Millionen €	Q2 2021	Q2 2020	Δ%
Umsatz	19.753	12.680	56
EBITDA	3.199	1.070	199
EBIT vor Sondereinflüssen	2.355	226	.
EBIT	2.316	59	.
Ergebnis vor Ertragsteuern	2.189	-923	.
Ergebnis nach Steuern und nicht beherrschenden Anteilen	1.654	-878	.
Ergebnis je Aktie (€)	1,80	-0,96	.
Bereinigtes Ergebnis je Aktie (€)	2,03	0,25	.

Ausblick 2021

Aufgrund der starken Geschäftsentwicklung im ersten Halbjahr 2021, der anhaltenden Belebung der Weltwirtschaft sowie den deutlich gestiegenen Ergebniserwartungen der Segmente Chemicals und Materials, wurde die Prognose für das Geschäftsjahr 2021 wie folgt angepasst (bisherige Prognose in Klammern):

- Umsatzwachstum auf einen Wert zwischen 74 Mrd. € und 77 Mrd. € (68 Mrd. € und 71 Mrd. €)
- EBIT vor Sondereinflüssen zwischen 7,0 Mrd. € und 7,5 Mrd. € (5,0 Mrd. € und 5,8 Mrd. €)
- Return on Capital Employed (ROCE) zwischen 12,1 % und 12,9 % (9,2 % und 11,0 %)
- Steigerung des Umsatzes mit Accelerator-Produkten auf einen Wert zwischen 21,0 Mrd. € und 22,0 Mrd. € (19,0 Mrd. € bis 20,0 Mrd. €)

Die Einschätzung zu den weltweiten wirtschaftlichen Rahmenbedingungen im Jahr 2021 wurde wie folgt angepasst (bisherige Prognose in Klammern):

- Wachstum des Bruttoinlandsprodukts: +5,5 % (+5,0 %)
- Wachstum der Industrieproduktion: +6,5 % (+5,0 %)
- Wachstum der Chemieproduktion: +6,5 % (+5,0 %)
- US-Dollar-Wechselkurs von durchschnittlich 1,20 US\$/€ (1,18 US\$/€)
- Ölpreis der Sorte Brent von 65 US\$/Barrel im Jahresdurchschnitt (60 US\$/Barrel)

Zukunftsgerichtete Aussagen und Prognosen

Dieses Factsheet enthält zukunftsgerichtete Aussagen. Diese Aussagen basieren auf den gegenwärtigen Einschätzungen und Prognosen des Vorstands sowie den ihm derzeit verfügbaren Informationen. Die zukunftsgerichteten Aussagen sind nicht als Garantien der darin genannten zukünftigen Entwicklungen und Ergebnisse zu verstehen. Diese sind vielmehr von einer Vielzahl von Faktoren abhängig; sie beinhalten verschiedene Risiken und Unwägbarkeiten und beruhen auf Annahmen, die sich möglicherweise als nicht zutreffend erweisen. Zu diesen Risikofaktoren gehören insbesondere die im BASF-Bericht 2020 auf den Seiten 158 bis 166 genannten Faktoren. Wir übernehmen keine über die gesetzlichen Anforderungen hinausgehende Verpflichtung, die in diesem Factsheet getroffenen zukunftsgerichteten Aussagen zu aktualisieren.

Anteil der Segmente am Umsatz 2020*

* Nicht dargestellt: Sonstige 4 % des Umsatzes der BASF-Gruppe; EBITDA -1.032 Millionen €

Chemicals 14 %	Materials 18 %	Industrial Solutions 13 %	Surface Technologies 28 %	Nutrition & Care 10 %	Agricultural Solutions 13 %
					
EBITDA 1.237 Millionen €	EBITDA 1.556 Millionen €	EBITDA 1.099 Millionen €	EBITDA 900 Millionen €	EBITDA 1.152 Millionen €	EBITDA 1.582 Millionen €

Finanzkalender

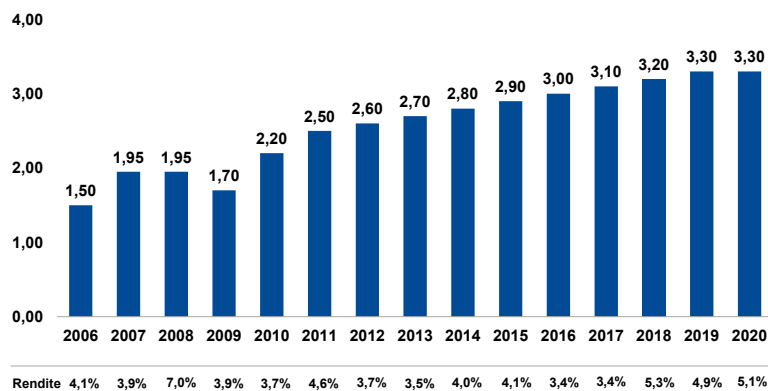
- **Mittwoch, 27. Oktober 2021**
Quartalsmitteilung 3. Quartal 2021
- **Freitag, 25. Februar 2022**
BASF-Bericht 2021
- **Freitag, 29. April 2022**
Quartalsmitteilung 1. Quartal 2022
Hauptversammlung 2022
- **Mittwoch, 4. Mai 2022**
Auszahlung Dividende
- **Mittwoch, 27. Juli 2022**
Halbjahresfinanzbericht 2022

Die BASF-Aktie – ein attraktives Investment



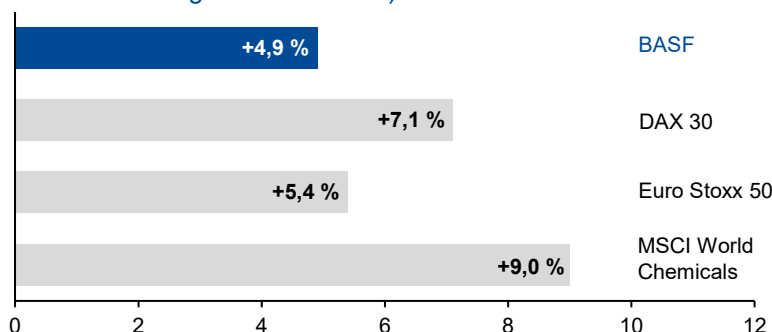
- Einzigartiges Verbund-Konzept – Wettbewerbsvorteil durch integrierte Standorte, operative Exzellenz und erstklassige Technologien
- Branchenführende Innovationsplattform – mit breitem Technologiespektrum und Lösungen für eine Vielzahl von Kunden
- Strategie mit Fokus auf Teilnahme an schnell wachsenden asiatischen Märkten – angetrieben von einer starken und wachsenden lokalen Präsenz
- Mehrwert für die Gesellschaft und Beitrag zu einer nachhaltigen Entwicklung – Carbon Management Programm bündelt Maßnahmen zur Reduzierung der Treibhausgasemissionen
- Langfristige Wertsteigerung mit attraktiver Dividendenpolitik – jährliche Erhöhung der Dividende pro Aktie angestrebt

Dividendenentwicklung (€ je Aktie)



Langfristige Wertentwicklung 2010–2020

(durchschnittliche jährliche Steigerung bei Wiederanlage der Dividende)



Aktionärsstruktur

Mit über 700.000 Aktionären gehört BASF zu den großen Publikumsgesellschaften mit breit gestreutem Aktienbesitz. Eine Ende Juni 2021 durchgeführte Analyse der Aktionärsstruktur hat gezeigt, dass die USA und Kanada mit rund 19 % des Grundkapitals die größte regionale Gruppe institutioneller Anleger stellen. Der Anteil institutioneller Investoren aus Deutschland beträgt rund 10 %. Aktionäre aus Großbritannien und Irland halten 7 % der BASF-Aktien, weitere 13 % des Kapitals befinden sich im Besitz von Investoren aus dem übrigen Europa. Rund 36 % des Grundkapitals werden von Privatanlegern gehalten, die nahezu alle ihren Wohnsitz in Deutschland haben. BASF gehört damit zu den DAX-30-Unternehmen mit dem größten Privatanlegeranteil.

Empfehlungen von Finanzanalysten

Rund 30 Finanzanalysten veröffentlichen regelmäßig Studien über BASF. Die aktuellen Analystenempfehlungen zu unserer Aktie sowie der durchschnittliche Zielkurs, den Analysten der BASF-Aktie beimessen, sind online unter www.basf.com/analystenschaetzungen abrufbar.

52 % Kaufen

40 % Halten

8 % Verkaufen

Stand: 7. Juli 2021

Eckdaten 2020

- Stabile Dividende von 3,30 € pro Aktie
- Gesamtausschüttung von 3,0 Milliarden €
- Dividendenrendite von 5,1 % basierend auf dem Aktienkurs von 64,72 € am Jahresende 2020

Kenndaten der BASF-Aktie


Marktkapitalisierung*	61,0 Milliarden €
Schlusskurs*	66,44 €
Höchstkurs Q2 2021	72,45 €
Tiefstkurs Q2 2021	64,56 €
ISIN	DE000BASF111

*Stichtag/Schlusskurs: 30. Juni 2021

Kontakt – BASF Investor Relations

BASF SE, Investor Relations
COI – D 100, 67056 Ludwigshafen

Telefon: +49 621 60-48230
E-Mail: ir@basf.com
www.basf.com/aktie

Folgen Sie uns! 
@BASF_IR auf Twitter



BASF
We create chemistry