

Chemie für eine nachhaltige Zukunft, dafür steht BASF. Wir verbinden wirtschaftlichen Erfolg mit dem Schutz der Umwelt und gesellschaftlicher Verantwortung. Rund 111.000 Mitarbeitende in der BASF-Gruppe tragen zum Erfolg unserer Kunden aus nahezu allen Branchen und in fast allen Ländern der Welt bei. Unser Portfolio umfasst sechs Segmente: Chemicals, Materials, Industrial Solutions, Surface Technologies, Nutrition & Care und Agricultural Solutions.

Finanzielle Kennzahlen Q2 2022

Millionen €	Q2 2022	Q2 2021	Δ%
Umsatz	22.974	19.753	16
EBITDA	3.396	3.199	6
EBIT vor Sondereinflüssen	2.339	2.355	-1
EBIT	2.350	2.316	1
Ergebnis vor Ertragsteuern	2.658	2.189	21
Ergebnis nach Steuern und nicht beherrschenden Anteilen	2.090	1.654	26
Ergebnis je Aktie (€)	2,31	1,80	28
Bereinigtes Ergebnis je Aktie (€)	2,37	2,03	17

Finanzkalender

- **Mittwoch, 26. Oktober 2022**
Quartalsmitteilung 3. Quartal 2022
- **Freitag, 24. Februar 2023**
BASF-Bericht 2022
- **Donnerstag, 27. April 2023**
Quartalsmitteilung 1. Quartal 2023
Hauptversammlung 2023
- **Mittwoch, 3. Mai 2023**
Auszahlung Dividende
- **Freitag, 28. Juli 2023**
Halbjahresfinanzbericht 2023

Ausblick 2022

Die Einschätzung zu den weltweiten wirtschaftlichen Rahmenbedingungen im Jahr 2022 wurde wie folgt angepasst (bisherige Annahmen aus dem BASF-Bericht 2021 in Klammern; aktuelle Wachstumsannahmen gerundet):

- Wachstum des Bruttoinlandsprodukts: +2,5 % (+3,8 %)
- Wachstum der Industrieproduktion: +3,0 % (+3,8 %)
- Wachstum der Chemieproduktion: +2,5 % (+3,5 %)
- US-Dollar-Wechselkurs von durchschnittlich 1,07 US\$/€ (1,15 US\$/€)
- Ölpreis der Sorte Brent von 110 US\$/Barrel im Jahresdurchschnitt (75 US\$/Barrel)

Wir unterstellen, dass es weder zu starken Einschränkungen durch erneute Lockdowns in China noch zu Produktionsabstellungen aufgrund einer Gasmangellage in Europa kommt. Aufgrund der sehr positiven Geschäftsentwicklung im ersten Halbjahr 2022 wurde die Prognose für die BASF-Gruppe für das Geschäftsjahr 2022 auf Basis der zuvor genannten Annahmen wie folgt angepasst (bisherige Prognose aus dem BASF-Bericht 2021 in Klammern):

- Umsatz: 86 Milliarden € – 89 Milliarden € (74 Milliarden € – 77 Milliarden €)
- EBIT vor Sondereinflüssen: 6,8 Milliarden € – 7,2 Milliarden € (6,6 Milliarden € – 7,2 Milliarden €)
- Return on Capital Employed (ROCE): 10,5 % – 11,0 % (11,4 % – 12,6 %)
- CO₂-Emissionen: 18,4 Mio. Tonnen – 19,4 Mio. Tonnen (19,6 Mio. Tonnen – 20,6 Mio. Tonnen)

Zukunftsgerichtete Aussagen und Prognosen

Dieses Factsheet enthält zukunftsgerichtete Aussagen. Diese Aussagen basieren auf den gegenwärtigen Einschätzungen und Prognosen des Vorstands sowie den ihm derzeit verfügbaren Informationen. Die zukunftsgerichteten Aussagen sind nicht als Garantien der darin genannten zukünftigen Entwicklungen und Ergebnisse zu verstehen. Diese sind vielmehr von einer Vielzahl von Faktoren abhängig; sie beinhalten verschiedene Risiken und Unwägbarkeiten und beruhen auf Annahmen, die sich möglicherweise als nicht zutreffend erweisen. Zu diesen Risikofaktoren gehören insbesondere die im Kapitel Chancen und Risiken auf den Seiten 151 bis 160 des BASF-Berichts 2021 genannten Faktoren. Wir übernehmen keine über die gesetzlichen Anforderungen hinausgehende Verpflichtung, die in diesem Bericht getroffenen zukunftsgerichteten Aussagen zu aktualisieren.

Anteil der Segmente am Umsatz 2021*

* Nicht dargestellt: Sonstige 5 % des Umsatzes der BASF-Gruppe; EBITDA -602 Millionen €

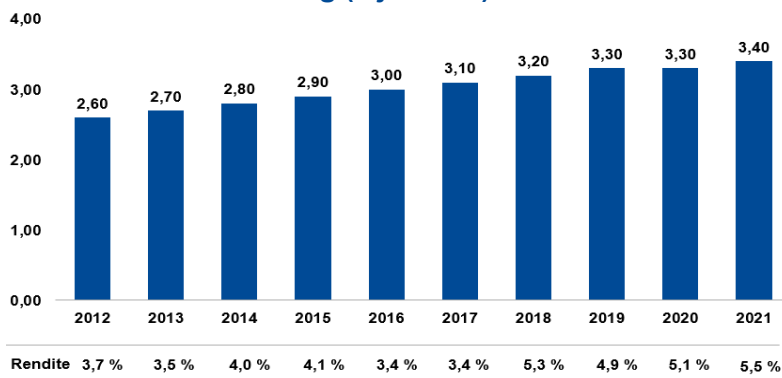
Chemicals 17 %	Materials 19 %	Industrial Solutions 11 %	Surface Technologies 29 %	Nutrition & Care 8 %	Agricultural Solutions 11 %
					
EBITDA 3.882 Millionen €	EBITDA 3.162 Millionen €	EBITDA 1.344 Millionen €	EBITDA 1.243 Millionen €	EBITDA 967 Millionen €	EBITDA 1.358 Millionen €

Die BASF-Aktie – ein attraktives Investment



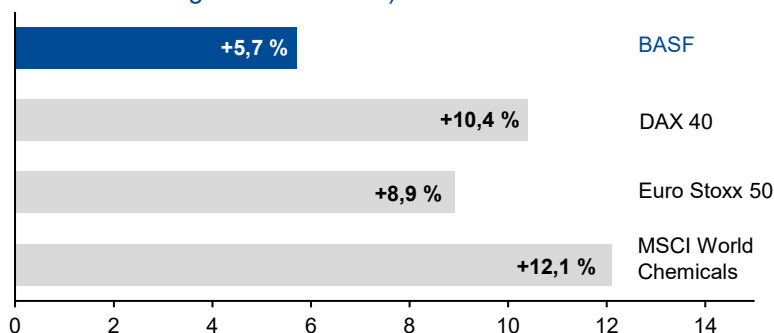
- Einzigartiges Verbund-Konzept – Wettbewerbsvorteil durch integrierte Standorte, operative Exzellenz und erstklassige Technologien
- Branchenführende Innovationsplattform – mit breitem Technologiespektrum und Lösungen für eine Vielzahl von Kunden
- Strategie mit Fokus auf Teilnahme an schnell wachsenden asiatischen Märkten – angetrieben von einer starken und wachsenden lokalen Präsenz
- Mehrwert für die Gesellschaft und Beitrag zu einer nachhaltigen Entwicklung – Carbon Management Programm bündelt Maßnahmen zur Reduzierung der Treibhausgasemissionen
- Langfristige Wertsteigerung mit attraktiver Dividendenpolitik – jährliche Erhöhung der Dividende pro Aktie angestrebt

Dividendenentwicklung (€ je Aktie)



Langfristige Wertentwicklung 2011–2021

(durchschnittliche jährliche Steigerung bei Wiederanlage der Dividende)



Aktionärsstruktur

Mit über 800.000 Aktionären gehört BASF zu den großen Publikumsgesellschaften mit breit gestreutem Aktienbesitz. Eine Ende März 2022 durchgeführte Analyse der Aktionärsstruktur hat gezeigt, dass die USA und Kanada mit rund 20 % des Grundkapitals die größte regionale Gruppe institutioneller Anleger stellen. Der Anteil institutioneller Investoren aus Deutschland beträgt rund 6 %. Institutionelle Investoren aus Großbritannien und Irland halten 7 % der BASF-Aktien, weitere 12 % des Kapitals befinden sich im Besitz von Investoren aus dem übrigen Europa. Rund 41 % des Grundkapitals werden von Privatanlegern gehalten, die nahezu alle ihren Wohnsitz in Deutschland haben. BASF gehört damit zu den DAX-Unternehmen mit dem größten Privatanlegeranteil.

Empfehlungen von Finanzanalysten

Rund 30 Finanzanalysten veröffentlichen regelmäßig Studien über BASF. Die aktuellen Analystenempfehlungen zu unserer Aktie sowie der durchschnittliche Zielkurs, den Analysten der BASF-Aktie beimessen, sind online unter www.basf.com/analystenschaetzungen abrufbar.

48 % Kaufen

48 % Halten

4 % Verkaufen

Stand: 7. Juli 2022

Eckdaten

- Dividende in Höhe von 3,40 € je Aktie, eine Erhöhung um 0,10 €
- Dividendenrendite von 5,5 % auf Basis des Aktienkurses von 61,78 € zum Jahresende 2021
- Aktienrückkaufprogramm 2022-2023 von bis zu 3 Milliarden € am 11. Januar 2022 gestartet

Kenndaten der BASF-Aktie

Marktkapitalisierung*	38,1 Milliarden €
Schlusskurs*	41,53 €
Höchstkurs Q2 2022	53,62 €
Tiefstkurs Q2 2022	41,43 €
ISIN	DE000BASF111

*Stichtag/Schlusskurs: 30. Juni 2022


Kontakt – BASF Investor Relations

BASF SE, Investor Relations
COI – D 100, 67056 Ludwigshafen

Telefon: +49 621 60-48230

E-Mail: ir@basf.com

www.basf.com/aktie

Folgen Sie uns! 
@BASF_IR auf Twitter



BASF
We create chemistry