

BASF steht für Chemie, die verbindet – für eine nachhaltige Zukunft. Wir verbinden wirtschaftlichen Erfolg mit dem Schutz der Umwelt und gesellschaftlicher Verantwortung. Mehr als 115.000 Mitarbeiter arbeiten in der BASF-Gruppe daran, zum Erfolg unserer Kunden aus nahezu allen Branchen und in fast allen Ländern der Welt beizutragen. Unser Portfolio haben wir in den Segmenten Chemicals, Performance Products, Functional Materials & Solutions und Agricultural Solutions zusammengefasst. BASF erzielte 2017 weltweit einen Umsatz von mehr als 60 Milliarden €. BASF ist börsennotiert in Frankfurt (BAS), London (BFA) und Zürich (BAS).

## Finanzielle Kennzahlen Q3 2018

Millionen €	Q3 2018	Q3 2017	Δ%
Umsatz	15.606	14.516	7,5
EBITDA	2.190	2.655	-17,5
EBIT vor Sondereinflüssen	1.470	1.702	-13,6
EBIT	1.395	1.824	-23,5
Ergebnis vor Ertragsteuern	1.257	1.640	-23,4
Jahresüberschuss nach Anteilen anderer Gesellschafter	1.200	1.336	-10,2
Ergebnis je Aktie (€)	1,31	1,45	-9,7
Bereinigtes Ergebnis je Aktie (€)	1,51	1,40	7,9

## Finanzkalender

- **Dienstag, 26. Februar 2019**  
BASF-Bericht 2018
- **Freitag, 3. Mai 2019**  
Quartalsmitteilung 1. Quartal 2019 und Hauptversammlung
- **Mittwoch, 8. Mai 2019**  
Auszahlung Dividende
- **Donnerstag, 25. Juli 2019**  
Halbjahresfinanzbericht 2019
- **Donnerstag, 24. Oktober 2019**  
Quartalsmitteilung 3. Quartal 2019

## Ausblick 2018

Unsere Einschätzung zu den weltweiten wirtschaftlichen Rahmenbedingungen im Jahr 2018 haben wir wie folgt angepasst (bisherige Prognose in Klammern):

- Wachstum des Bruttoinlandsprodukts: 3,0 % (3,0 %)
- Wachstum der Industrieproduktion: 3,1 % (3,2 %)
- Wachstum der Chemieproduktion: 3,1 % (3,4 %)
- US-Dollar-Wechselkurs von 1,20 US\$/€ (1,20 US\$/€)
- Ölpreis der Sorte Brent von 70 US\$/Barrel im Jahresdurchschnitt (70 US\$/Barrel)

Infolge des geänderten Ausweises der Wintershall-Gruppe haben wir die Prognose<sup>1</sup> der BASF-Gruppe für das Gesamtjahr 2018 am 27. September 2018 angepasst (bisherige Prognose in Klammern):

- Leichtes Umsatzwachstum (leichtes Wachstum)
- Leichter Rückgang des EBIT vor Sondereinflüssen (leichter Anstieg)
- Deutlicher Rückgang des EBIT (leichter Rückgang)

<sup>1</sup>In Bezug auf den Umsatz entspricht „leicht“ einer Veränderung von 1–5 %, während „deutlich“ Veränderungen ab 6 % bezeichnet. Bei Ergebnisgrößen entspricht „leicht“ einer Veränderung von 1–10 %, während „deutlich“ Veränderungen ab 11 % bezeichnet.

### Zukunftsgerichtete Aussagen und Prognosen

Dieses Factsheet enthält zukunftsgerichtete Aussagen. Diese Aussagen basieren auf den gegenwärtigen Einschätzungen und Prognosen des Vorstands sowie den ihm derzeit verfügbaren Informationen. Die zukunftsgerichteten Aussagen sind nicht als Garantien der darin genannten zukünftigen Entwicklungen und Ergebnisse zu verstehen. Diese sind vielmehr von einer Vielzahl von Faktoren abhängig; sie beinhalten verschiedene Risiken und Unwägbarkeiten und beruhen auf Annahmen, die sich möglicherweise als nicht zutreffend erweisen. Zu diesen Risikofaktoren gehören insbesondere die im Chancen- und Risikobericht auf den Seiten 111 bis 118 des BASF-Berichts 2017 genannten Faktoren. BASF übernimmt keine über die gesetzlichen Anforderungen hinausgehende Verpflichtung, die in diesem Factsheet getroffenen zukunftsgerichteten Aussagen zu aktualisieren.

## Anteil der Segmente am Umsatz 2017\*

\* Nicht dargestellt: Sonstige 4 % des Umsatzes der BASF-Gruppe; EBITDA -569 Millionen €  
Angepasste Werte ohne Umsatz des Öl-und-Gas-Geschäfts

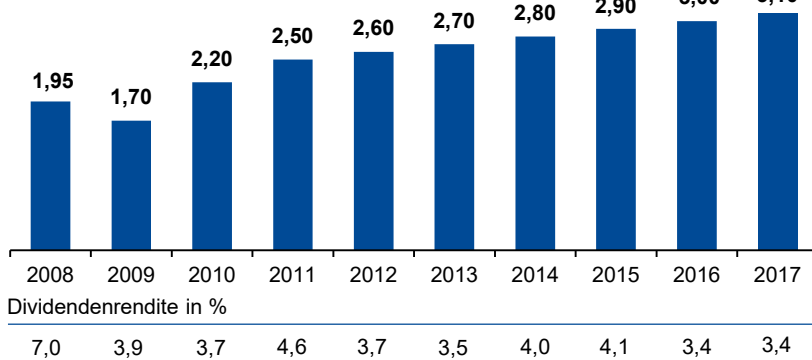




## Die BASF-Aktie – ein attraktives Investment

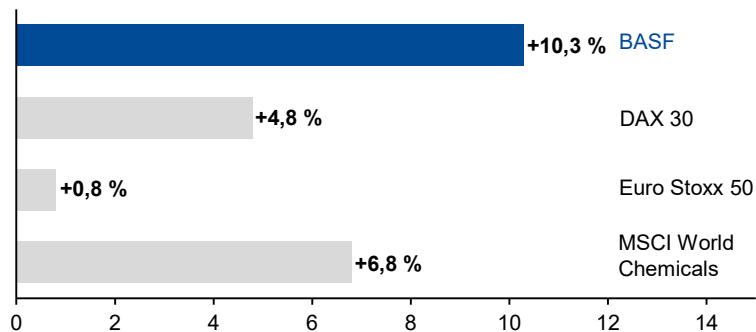
- Wachstum im Durchschnitt über globaler Chemieproduktion – getrieben durch innovative und nachhaltige Produkte und Lösungen
- Breites und robustes Portfolio – mit globalem Marktzugang und starken Kundenbeziehungen
- Einzigartiges Verbund-Konzept – Wettbewerbsvorteil durch integrierte Standorte, operative Exzellenz und branchenführende Technologien
- Ergebniswachstum und starke Cashflow-Generierung
- Langfristige Wertsteigerung mit attraktiver Dividendenpolitik

## Dividendenentwicklung (€ je Aktie)



## Langfristige Wertentwicklung 2007–2017

(durchschnittliche jährliche Steigerung bei Wiederanlage der Dividende)



## Aktionärsstruktur

Mit über 500.000 Aktionären gehört BASF zu den großen Publikumsgesellschaften mit breit gestreutem Aktienbesitz.

Eine Ende Juni 2018 durchgeführte Analyse der Aktionärs-struktur hat gezeigt, dass die USA und Kanada mit rund 19 % des Grundkapitals die größte regionale Gruppe institutioneller Anleger stellen. Der Anteil institutioneller Investoren aus Deutschland beträgt rund 12 %. Aktionäre aus Großbritannien und Irland halten 10 % der BASF-Aktien, weitere 17 % des Kapitals befinden sich im Besitz von Investoren aus dem übrigen Europa.

Rund 30 % des Grundkapitals werden von Privatanlegern gehalten, die nahezu alle ihren Wohnsitz in Deutschland haben. BASF gehört damit zu den DAX-30-Unternehmen mit dem größten Privatanlegeranteil.

## Empfehlungen von Finanzanalysten

Rund 25 Finanzanalysten veröffentlichen regelmäßig Studien über BASF. Die aktuellen Analystenempfehlungen zu unserer Aktie sowie der durchschnittliche Zielkurs, den Analysten der BASF-Aktie beimessen, sind online unter [www.basf.com/analystenschaetzungen](http://www.basf.com/analystenschaetzungen) abrufbar.

72 % Kaufen

28 % Halten

0 % Verkaufen

Stand: 9. Oktober 2018

## Dividendenpolitik

Wir stehen zu unserer anspruchsvollen Dividendenpolitik und bieten unseren Aktionären eine attraktive Dividendenrendite. Wir streben weiterhin an, die Dividende jährlich zu steigern, sie zumindest aber auf dem Niveau des jeweiligen Vorjahres zu halten.

## Kenndaten der BASF-Aktie

Marktkapitalisierung*	70,3 Milliarden €
Schlusskurs*	76,55 €
Höchstkurs Q3 2018	84,32 €
Tiefstkurs Q3 2018	76,30 €
ISIN	DE000BASF111

\*Stichtag/Schlusskurs: 30. September 2018


## Kontakt – BASF Investor Relations

BASF SE, Investor Relations  
COI – D 100, 67056 Ludwigshafen

Telefon: +49 621 60-48230

E-Mail: [ir@basf.com](mailto:ir@basf.com)

[www.basf.com/aktie](http://www.basf.com/aktie)

Folgen Sie uns!   
@BASF\_IR auf Twitter



**BASF**  
We create chemistry