



 **BASF**
The Chemical Company

Bilanz-Pressekonferenz

Ludwigshafen, 25. Februar 2014

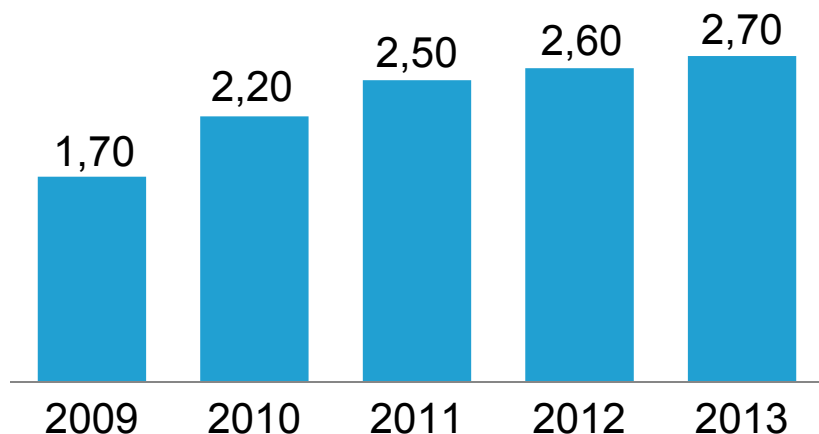
Erhöhung der Dividende vorgeschlagen

- Dividendenvorschlag 2013 von 2,70 € je Aktie (2012: 2,60 €)

- BASF-Aktie gewinnt 2013 bei Wiederanlage der Dividende rund 13 % an Wert

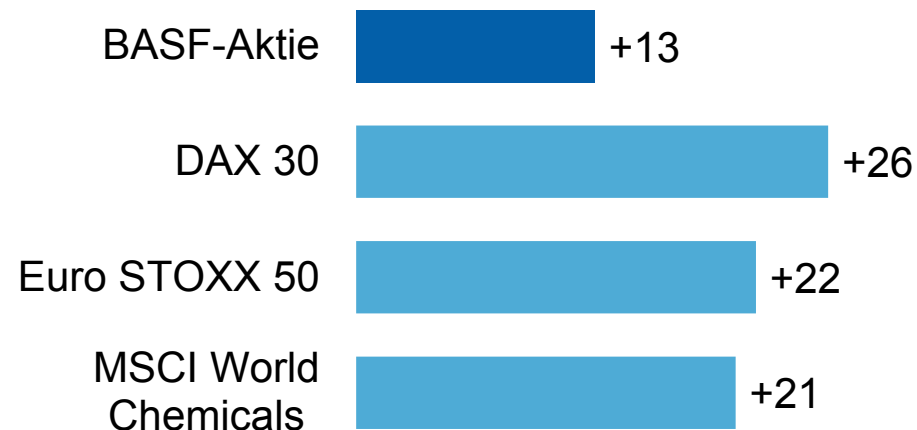
Dividendenentwicklung

€



Aktienperformance

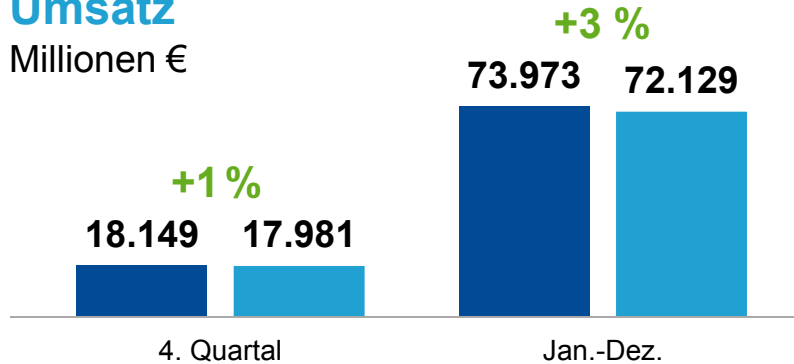
%



BASF hat sich 2013 solide entwickelt

Umsatz

Millionen €

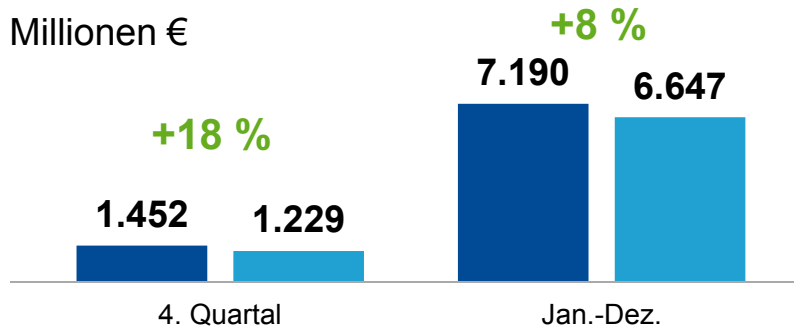


2013

2012

EBIT vor Sondereinflüssen

Millionen €



- Umsatz im 4. Quartal vor allem mengenbedingt leicht über Vorjahresquartal
- Umsatzanstieg im Gesamtjahr 2013 vor allem wegen deutlicher Umsatzsteigerung bei Oil & Gas und Agricultural Solutions
- Deutliches Ergebniswachstum im 4. Quartal dank gesteigertem EBIT vor Sondereinflüssen in allen operativen Segmenten
- Ergebnisverbesserung bei Agricultural Solutions, Functional Materials & Solutions und Sonstige für Anstieg des EBIT vor Sondereinflüssen gegenüber 2012 maßgeblich

Investitionen in attraktive Arbeitsgebiete

Omega-3-Fettsäuren



Enzyme



Pflanzenschutz



Öl und Gas



Øyvind Hagen

Maßnahmen zur Erhöhung der Wettbewerbsfähigkeit

- Aktivitäten im Segment Performance Products
 - ▶ Optimierung des Geschäftes bei Kunststoffadditiven und Pigmenten sowie für Wasser-, Leder- und Textilchemikalien
 - ▶ Reduzierung der Kapazitäten in der Latex-Produktion in Europa bei Papierchemikalien
- Exzellenzprogramm STEP mit Effizienzsteigerungen von 600 Millionen € zum Jahresende 2013 sehr gut im Plan



Ausblick für die BASF-Gruppe

Rahmenbedingungen 2014

- BIP-Wachstum: +2,8 %
- Wachstum Chemieproduktion*: +4,4 %
- Wechselkurs: 1,30 US\$/€
- Ölpreis (Brent): 110 US\$/Barrel

Ausblick Gesamtjahr 2014

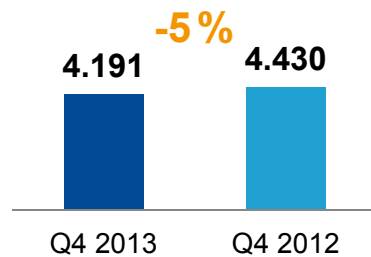
- Umsatz infolge der zur Jahresmitte 2014 geplanten Devestition des Gashandels- und Gasspeichergeschäfts voraussichtlich leicht unter dem Wert des Jahres 2013
- Leichte Steigerung des EBIT vor Sondereinflüssen gegenüber 2013 angestrebt
- EBIT wegen Sonderertrag aus der Devestition des Gashandels- und Gasspeichergeschäfts deutlich über Vorjahr erwartet



Deutlicher Anstieg des EBIT vor Sondereinflüssen bei Chemicals und Performance Products in Q4

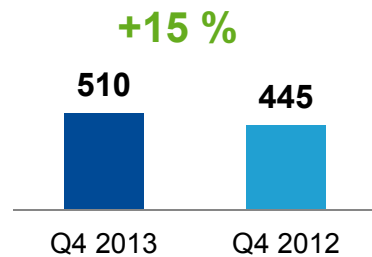
Umsatz

Millionen €



EBIT vor Sondereinflüssen

Millionen €



- Trotz höherer Mengen leichter Umsatzrückgang aufgrund niedrigerer Preise und negativer Währungseffekte
- Deutlicher Ergebnisanstieg vor allem infolge höherer Erträge bei Petrochemicals

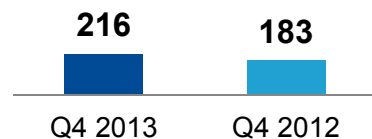
Umsatz

Millionen €



EBIT vor Sondereinflüssen

Millionen €



- Stabiler Umsatz aufgrund von höheren Mengen, die niedrigere Preise und negative Währungseffekte ausgleichen konnten
- Deutlicher Ergebnisanstieg aufgrund höherer Mengen und verbesserter Margen



Chemicals

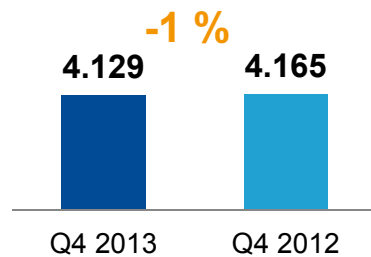


Performance Products

EBIT vor Sondereinflüssen in Q4 bei Functional Materials & Solutions sowie bei Agricultural Solutions gesteigert

Umsatz

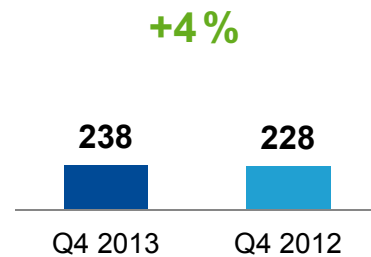
Millionen €



Functional Materials & Solutions

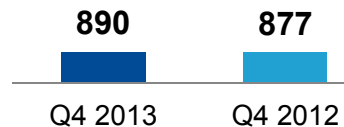
EBIT vor Sondereinflüssen

Millionen €



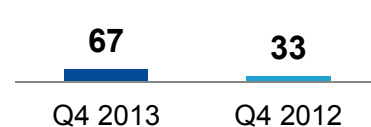
- Leichter Umsatzrückgang, da negative Währungseffekte die höheren Mengen ausglich
- Ergebnisanstieg aufgrund höherer Ergebnisse in den Bereichen Catalysts und Coatings

Umsatz



Agricultural Solutions

EBIT vor Sondereinflüssen



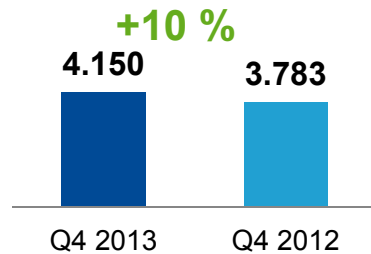
- Leichter Umsatzanstieg im saisonal schwachen 4. Quartal
- Verdoppelung des Ergebnisses dank höherer Margen und infolge des Erwerbs von Becker Underwood

Deutlicher Umsatz- und noch stärkerer Ergebnisanstieg bei Oil & Gas in Q4



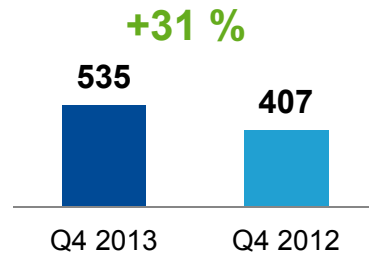
Umsatz

Millionen €



EBIT vor Sondereinflüssen

Millionen €



- Deutlicher Umsatz- und Ergebnisanstieg vor allem durch höhere Mengen in beiden Arbeitsgebieten
- Produktion in Norwegen trug zu dem deutlichen Ergebnisanstieg bei

Umsatz und EBIT vor Sondereinflüssen in den Regionen 2013*

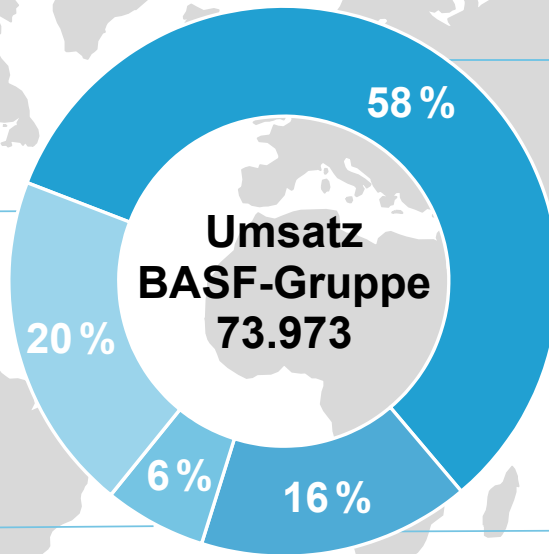
Millionen €
Veränderung zum Vorjahr
bei Umsatz in %, bei EBIT** in Millionen €

Nordamerika

Umsatz	14.573	+1 %
EBIT**	1.539	+503

Südamerika, Afrika, Naher Osten

Umsatz	4.386	-4 %
EBIT**	387	+20



Europa

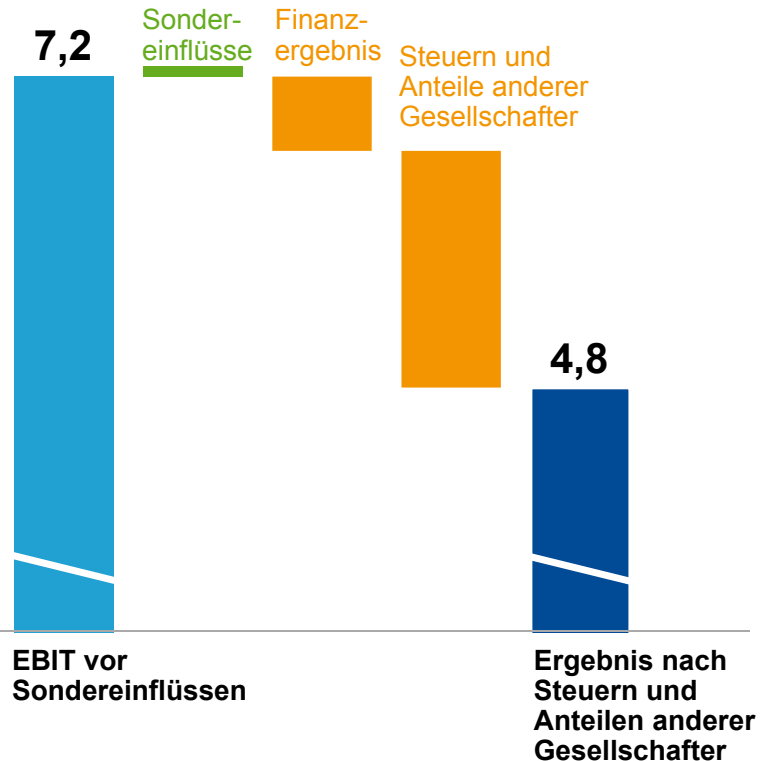
Umsatz	43.335	+5 %
EBIT**	4.422	+66

Asien-Pazifik

Umsatz	11.679	0 %
EBIT**	842	-46

Überleitung zum Ergebnis nach Steuern 2013

Milliarden €

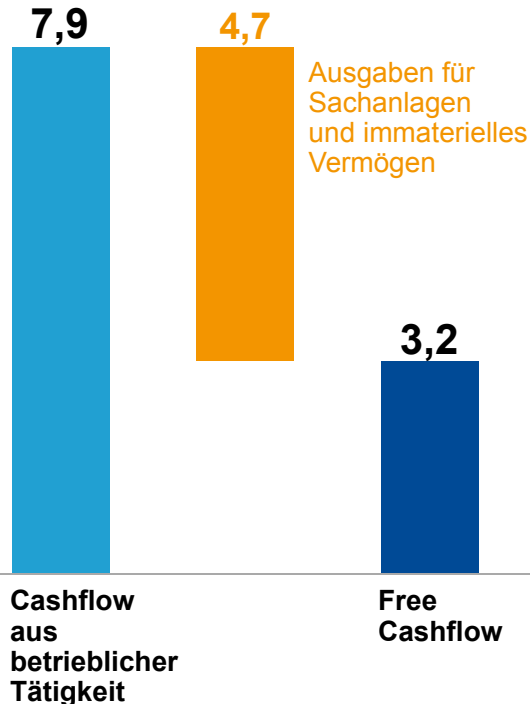


	Mio. €	Δ% vs. 2012
EBIT vor Sondereinflüssen	7.190	+8
EBIT	7.273	+8
Finanzergebnis	-560	+27
Ergebnis vor Ertragsteuern	6.713	+12
Ergebnis nach Steuern und Anteilen anderer Gesellschafter	4.842	0

	€	Δ vs. 2012 in €
Ergebnis je Aktie	5,27	0,02
Ergebnis je Aktie (bereinigt)	5,37	-0,27

Hoher operativer Cashflow im Gesamtjahr 2013

Milliarden €



- Cashflow aus betrieblicher Tätigkeit auf 7,9 Milliarden € gesteigert (2012: 6,6 Milliarden €)
- Ausgaben für Sachanlagen und immaterielles Vermögen mit 4,7 Milliarden € höher als im Vorjahr (4,0 Milliarden €)
- Free Cashflow mit 3,2 Milliarden € deutlich über Vorjahreswert (2,6 Milliarden €)



The Chemical Company